

ANLAGE 3.2 STECKBRIEFE KREIS KLEVE

Erläuterung Steckbriefe:

Auf den folgenden Steckbriefen finden Sie Informationen zu allen untersuchten Standorten potenzieller Mobilstationen in Ihrem Kreis / Ihrer kreisfreien Stadt. Es werden zunächst die vorhandenen, bzw. nicht vorhandenen Ausstattungselemente aufgelistet und in Mindestausstattung, hohe, mittlere und geringe Notwendigkeit unterteilt. Zudem sind die an der Haltestelle verkehrenden Linien, die geschätzte Anzahl Fahrgäste pro Tag, eine Raumkategorie sowie Angaben zur Umgebung der Haltestelle inklusive einem Umgebungsbild aufgeführt. Auf der zweiten Seite finden Sie Informationen zur Barrierefreiheit sowie zu B+R- und P+R-Anlagen, wenn diese vorhanden sind. Des Weiteren werden die Maßnahmen für die Aufwertung der Haltestelle zu einer Mobilstation dargestellt. Abschließend finden Sie Informationen zur Priorisierungsstufe und zu den Kosten der Mindestausstattung.

- **Ausstattungselemente**

Die Ausstattungselemente sind jeweils unterteilt in eine Mindestausstattung und in Elemente verschiedener Notwendigkeiten. Die Mindestausstattung empfiehlt sich für jede zukünftige Mobilstation im VRR Gebiet und soll einen einheitlichen Standard, den auch der Kunde erwartet, garantieren. Diese Ausstattung kombiniert ohnehin notwendige Ausstattungselemente (bspw. Aushangfahrplänen, Barrierefreiheit) mit Elementen, die im „Handbuch Mobilstationen NRW“ bereits eingeführt wurden (bspw. Stele und Wegweisung im Corporate Design).

Die ferner aufgeführten Elemente, eingeteilt in eine hohe, mittlere und geringe Notwendigkeit, sind Empfehlungen und sind als Anhaltspunkt bei kommunalen Planungen zu verstehen.

Welches Element für eine potenzielle Mobilstation eine hohe Notwendigkeit aufweist, richtet sich nach einer Einordnung der jeweiligen Haltestelle in eine Netzkategorie. Jede potenzielle Mobilstation wird hierzu in eine der fünf folgenden Kategorien eingeordnet:

- städtisch zentral
- städtisch peripher
- regional zentral
- regional peripher oder
- lokal

Für die spätere Planung einer Mobilstation dient diese Zuordnung als eine erste Empfehlung. Eine detaillierte Betrachtung der einzelnen Haltestelle kann jedoch durchaus ergeben, dass bspw. ein Element, welches zuvor mit geringer Notwendigkeit eingestuft wurde, im Einzelfall zu bevorzugen ist. Nicht alle zusätzlichen Ausstattungselemente, müssen an einer Mobilstation errichtet werden, vielmehr gilt es abzuwägen, welche Ausstattung für die jeweiligen Anforderungen am sinnvollsten ist und auch nur diese zu installieren.

- **Hinweise, Ergebnisse, Maßnahmen**

Auf der zweiten Seite der Steckbriefe sind zunächst Hinweise zur Barrierefreiheit sowie zu B+R- und P+R-Anlagen, bspw. zur Auslastung, dokumentiert. Anschließend wird ein Überblick über die empfohlenen Maßnahmen für die Aufwertung der Haltestelle zu einer Mobilstation gegeben. Bei jeder Mobilstation sollte die Mindestausstattung erfüllt sein, darüber hinaus empfiehlt der Gutachter mindestens ein Element der hohen Notwendigkeit zu installieren. Im Sinne eines qualitativ hohen Standards wird ebenfalls empfohlen, eine überdachte Abstellmöglichkeit für Fahrräder zu schaffen, wenn diese nicht bereits vorhanden ist. Auch auf eine ausreichende Anzahl an Abstellmöglichkeiten sollte geachtet werden.

- **Erscheinungsbild**

Angelehnt an den VRR Stationsbericht, der in regelmäßigen Abständen den Zustand der Bahnhöfe und Haltepunkte im Verbundraum dokumentiert, wird das Erscheinungsbild der Haltestellen eingeschätzt. Hierbei handelt es sich, um eine subjektive Einschätzung des Erhebungspersonals. Die Bewertung der einzelnen Kategorien wird mit „akzeptabel“, „noch akzeptabel“ oder „nicht akzeptabel“ angegeben.

- **Priorisierung**

Abschließend wird eine Priorisierungsstufe der jeweiligen Haltestelle sowie eine Schätzung der Kosten für die Mindestausstattung aufgeführt.

Für die Priorisierung in kurz-, mittel- oder langfristig werden Punkte für das vorhandene Potenzial sowie für die aktuell fehlende Ausstattung gegeben. Das Potenzial richtet sich vor allem nach den Fahrgastzahlen und zusätzlich nach Auslastungen der vorhandenen Anlagen und bspw. vorhandenen Freiflächen. Bei aktuell geringer Ausstattung und mittlerem bis hohem Potenzial besteht bspw. ein hoher Handlungsbedarf diese Haltestelle zu einer hochwertigen Mobilstation aufzuwerten. Eine kurzfristige Umsetzung ist anzustreben.

- **Kosten**

Die dargestellten Kosten berücksichtigen lediglich Stückkosten der fehlenden Mindestausstattung. Hierfür wurden Durchschnittspreise für jedes Element festgelegt. Für Haltestellen mit hohem Fahrgastaufkommen wurde zudem eine höhere Anzahl an einzelnen Elementen bzw. eine größere Ausführung unterstellt. Es ist zu beachten, dass hier nur die reinen Stück bzw. Materialkosten kalkuliert sind. Die Kosten für elektrische Anschlüsse, Herrichtung des Unterbaus und Planungskosten sind hinzuzurechnen. Da bspw. der Einbau für jede Haltestelle individuell unterschiedliche Anforderungen birgt und somit auch stark abweichende Kosten, konnte dies hier nicht mit kalkuliert werden. Auch Maßnahmen für die Herstellung der Barrierefreiheit, sollte diese mangelhaft sein, sind in den Kosten aus den gleichen Gründen nicht berücksichtigt. Es handelt sich somit nicht um eine abschließende Kostenaufstellung, sondern lediglich um eine Größenordnung.

Hinweis:

Bezüglich der Förderung von Ausstattungselementen gibt es beim VRR und der Koordinierungsstelle Rhein-Ruhr des Zukunftsnetz Mobilität NRW entsprechende Beratungsangebote. Wenden Sie sich hierzu gerne an die Ihnen bekannten Ansprechpersonen oder schreiben eine Mail an mobilstationen@vrr.de.

Bedburg-Hau Bahnhof - Kreis Kleve - Bedburg-Hau

Hinweise:

Barrierefreiheit	B+R-Anlage	P+R-Anlage
<ul style="list-style-type: none"> • Aufmerksamkeitsfelder Bus nicht vorhanden 	<ul style="list-style-type: none"> • Stellplätze B+R normal: 2 (geringe Auslastung, Entfernung: <50m) • Stellplätze B+R überdacht: 30 (mittlere Auslastung, Entfernung: <50m) Abstellart: Anlehnbügel <ul style="list-style-type: none"> • Stellplätze B+R Boxen: 15 Zugang: Schlüssel 	<ul style="list-style-type: none"> • Stellplätze P+R: 6 (mittlere Auslastung, Entfernung: <50m)

Umsetzungshinweise für die Aufwertung zur Mobilstation:

Es müssen die aufgelisteten nicht vorhandenen Elemente der Mindestausstattung nachgerüstet werden.
Es sind bereits Elemente von hoher Notwendigkeit vorhanden.

Erscheinungsbild:

Sauberkeit: akzeptabel
Graffiti: akzeptabel
Funktion: akzeptabel
Beleuchtung: akzeptabel
Gesamt: akzeptabel

Priorisierungsstufe:

kurzfristig

Geschätzte Kosten für Mindestausstattung:

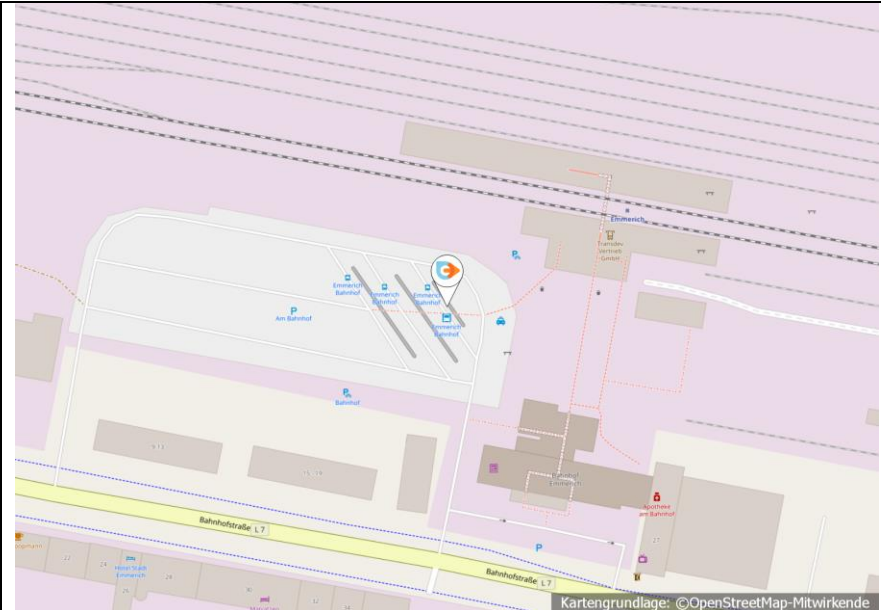
45.000 €

Die Kosten setzen sich im Detail aus folgenden Annahmen zusammen:

DFI	30.000 €
Stele und Wegweisung Mobilstation	15.000 €

Bezüglich der Förderung von Ausstattungselementen gibt es beim VRR und der Koordinierungsstelle Rhein-Ruhr des Zukunftsnetz Mobilität NRW entsprechende Beratungsangebote.

Emmerich Bahnhof - Kreis Kleve - Emmerich am Rhein

 <p>Kartengrundlage: ©OpenStreetMap-Mitwirkende</p>	<p>Buslinien: SB58, 88, 90, 91, 93, 94</p> <p>Zuglinien: RE5 (RRX), RE19</p> <p>Fahrgäste pro Tag: k.A</p> <p>Raumkategorie: regional zentral</p> <p>Umgebung: Geschäfte/Verkauf Café/Restaurant Hotel/Übernachtung Geldautomat</p>
---	--

Ausstattungs-elemente: (Stand: 21.04.2020)

Mindestausstattung	Elemente hoher Notwendigkeit	Elemente mittlerer Notwendigkeit	Elemente geringer Notwendigkeit
<p>vorhanden:</p> <ul style="list-style-type: none"> • Aushangfahrplan • B+R Anlage normal • Barrierefreiheit (teilweise) • DFI Zug • Fahrkartentautomat • Mülleimer • Sitzgelegenheiten • Tarifbedingungen • Uhr • Umgebungsplan • Wetterschutz 	<p>vorhanden:</p> <ul style="list-style-type: none"> • Taxistand 	<p>vorhanden:</p> <ul style="list-style-type: none"> • Kundencenter • Öffentliches WC • Nahversorgung (Supermarkt/Bäckerei/Kiosk/ Snackautomat o.ä.) 	<p>vorhanden:</p> <ul style="list-style-type: none"> • P+R-Anlage
<p>nicht vorhanden:</p> <ul style="list-style-type: none"> • DFI Bus • Stele und Wegweisung Mobilstation 	<p>nicht vorhanden:</p> <ul style="list-style-type: none"> • Gesicherte B+R Anlage, DeinRadschloss o.ä. • Bikesharing • Gepäckschließfächer 	<p>nicht vorhanden:</p> <ul style="list-style-type: none"> • Carsharing • E-Tanksäule • Notrufsäule • Post/Packstation 	<p>nicht vorhanden:</p> <ul style="list-style-type: none"> • E-Bike Lademöglichkeit • Lastenräder • Radluft • Radstation/-service • Rollersharing • Videoüberwachung

Emmerich Bahnhof - Kreis Kleve - Emmerich am Rhein

Hinweise:

Barrierefreiheit	B+R-Anlage	P+R-Anlage
<ul style="list-style-type: none"> Leitstreifen Bus nicht vorhanden Aufmerksamkeitsfelder Bus nicht vorhanden Zugang Zug nur teilweise barrierefrei Einstieg Zug nicht barrierefrei 	<ul style="list-style-type: none"> Stellplätze B+R überdacht: ca. 128 (mittlere Auslastung, Entfernung: 50m-100m) Abstellart: Felgenklammern 	<ul style="list-style-type: none"> Stellplätze P+R: ca. 80 (mittlere Auslastung, Entfernung: 50m-100m)

Umsetzungshinweise für die Aufwertung zur Mobilstation:

Es müssen die aufgelisteten nicht vorhandenen Elemente der Mindestausstattung nachgerüstet werden.
Es sind bereits Elemente von hoher und mittlerer Notwendigkeit vorhanden.

Erscheinungsbild:

Sauberkeit: akzeptabel
Graffiti: noch akzeptabel
Funktion: akzeptabel
Beleuchtung: akzeptabel
Gesamt: noch akzeptabel

Priorisierungsstufe:

kurzfristig

Geschätzte Kosten für Mindestausstattung:

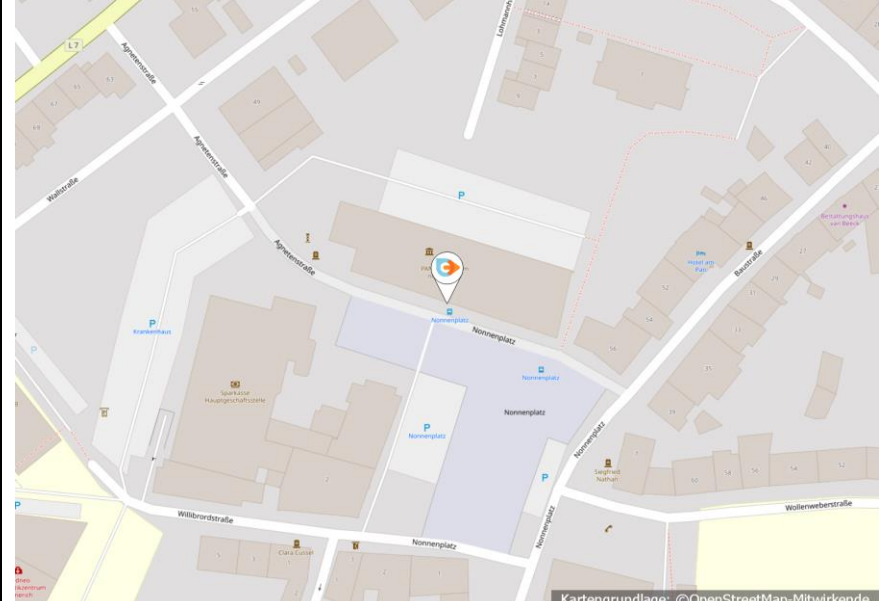
45.000 €

Die Kosten setzen sich im Detail aus folgenden Annahmen zusammen:

DFI 30.000 €
Stele und Wegweisung Mobilstation 15.000 €

Bezüglich der Förderung von Ausstattungselementen gibt es beim VRR und der Koordinierungsstelle Rhein-Ruhr des Zukunftsnetz Mobilität NRW entsprechende Beratungsangebote.

Nonnenplatz - Kreis Kleve - Emmerich am Rhein



Kartengrundlage: ©OpenStreetMap-Mitwirkende

Buslinien:
SB58, 88, 90, 91, 93, 94

Fahrgäste pro Tag:
k.A

Raumkategorie:
regional zentral

Umgebung:
Geschäfte/Verkauf
Büro/Dienstleistung
Café/Restaurant
Schule/Kindergarten
Hotel/Übernachtung
Geldautomat

Ausstattungs-elemente: (Stand: 21.04.2020)

Mindestausstattung	Elemente hoher Notwendigkeit	Elemente mittlerer Notwendigkeit	Elemente geringer Notwendigkeit
vorhanden: <ul style="list-style-type: none"> • Aushangfahrplan • Mülleimer • Sitzgelegenheiten • Tarifbedingungen • Umgebungsplan • Wetterschutz 	vorhanden:	vorhanden:	vorhanden: <ul style="list-style-type: none"> • P+R-Anlage
nicht vorhanden: <ul style="list-style-type: none"> • B+R Anlage normal • Barrierefreiheit • DFI Bus • Stele und Wegweisung Mobilstation • Uhr 	nicht vorhanden: <ul style="list-style-type: none"> • Gesicherte B+R Anlage, DeinRadschloss o.ä. • Bikesharing • Gepäckschließfächer • Taxistand 	nicht vorhanden: <ul style="list-style-type: none"> • Carsharing • E-Tanksäule • Kundencenter • Notrufsäule • Öffentliches WC • Post/Packstation • Nahversorgung (Supermarkt/Bäckerei/Kiosk/ Snackautomat o.ä.) 	nicht vorhanden: <ul style="list-style-type: none"> • E-Bike Lademöglichkeit • Lastenräder • Radluft • Radstation/-service • Rollersharing • Videoüberwachung

Nonnenplatz - Kreis Kleve - Emmerich am Rhein

Hinweise:

Barrierefreiheit	B+R-Anlage	P+R-Anlage
<ul style="list-style-type: none"> Leitstreifen Bus nicht vorhanden Aufmerksamkeitsfelder Bus nicht vorhanden 		<ul style="list-style-type: none"> Stellplätze P+R: 36 (mittlere Auslastung, Entfernung: 50m-100m)

Umsetzungshinweise für die Aufwertung zur Mobilstation:

Es müssen die aufgelisteten nicht vorhandenen Elemente der Mindestausstattung nachgerüstet werden.
Es wird empfohlen Elemente hoher und mittlerer Notwendigkeit zu installieren.

Erscheinungsbild:

Sauberkeit: noch akzeptabel
Graffiti: noch akzeptabel
Funktion: akzeptabel
Beleuchtung: akzeptabel
Gesamt: noch akzeptabel

Priorisierungsstufe:

langfristig

Geschätzte Kosten für Mindestausstattung:

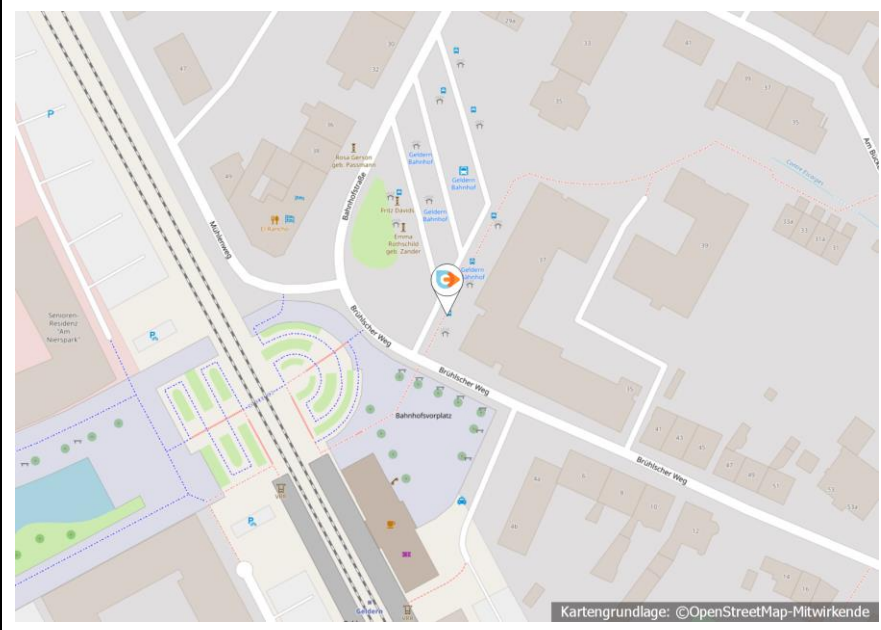
78.000 €

Die Kosten setzen sich im Detail aus folgenden Annahmen zusammen:

B+R-Anlage überdacht	32.000 €
DFI	30.000 €
Stele und Wegweisung Mobilstation	15.000 €
Uhr	1.000 €
Barrierefreiheit	k.A.

Bezüglich der Förderung von Ausstattungselementen gibt es beim VRR und der Koordinierungsstelle Rhein-Ruhr des Zukunftsnetz Mobilität NRW entsprechende Beratungsangebote.

Geldern Bahnhof - Kreis Kleve - Geldern



Buslinien:
SB30, SB7, 31, 32, 35, 36, 53, 63, 67, 69, 78, SL1, SL2, SL4, SL5, SL6, SL8, SL9, SL10

Zuglinien:
RE10

Fahrgäste pro Tag:
k.A

Raumkategorie:
regional zentral

Umgebung:
Geschäfte/Verkauf
Büro/Dienstleistung
Café/Restaurant
Schule/Kindergarten
Hotel/Übernachtung
Amt/Bürgerbüro

Kartengrundlage: ©OpenStreetMap-Mitwirkende

Ausstattungs-elemente: (Stand: 29.04.2020)

Mindestausstattung	Elemente hoher Notwendigkeit	Elemente mittlerer Notwendigkeit	Elemente geringer Notwendigkeit
<p>vorhanden:</p> <ul style="list-style-type: none"> • Aushangfahrplan • B+R Anlage normal • Barrierefreiheit (teilweise) • DFI Bus • Fahrkartentautomat • Mülleimer • Sitzgelegenheiten • Tarifbedingungen • Uhr • Umgebungsplan • Wetterschutz 	<p>vorhanden:</p> <ul style="list-style-type: none"> • Gesicherte B+R Anlage, DeinRadschloss o.ä. • Taxistand 	<p>vorhanden:</p> <ul style="list-style-type: none"> • Carsharing • E-Tanksäule • Kundencenter • Öffentliches WC • Nahversorgung (Supermarkt/Bäckerei/Kiosk/ Snackautomat o.ä.) 	<p>vorhanden:</p> <ul style="list-style-type: none"> • E-Bike Lademöglichkeit • P+R-Anlage • Radstation/-service
<p>nicht vorhanden:</p> <ul style="list-style-type: none"> • DFI Zug • Stele und Wegweisung Mobilstation 	<p>nicht vorhanden:</p> <ul style="list-style-type: none"> • Bikesharing • Gepäckschließfächer 	<p>nicht vorhanden:</p> <ul style="list-style-type: none"> • Notrufsäule • Post/Packstation 	<p>nicht vorhanden:</p> <ul style="list-style-type: none"> • Lastenräder • Radluft • Rollersharing • Videoüberwachung

Geldern Bahnhof - Kreis Kleve - Geldern

Hinweise:

Barrierefreiheit	B+R-Anlage	P+R-Anlage
<ul style="list-style-type: none"> Leitstreifen Bus nur teilweise vorhanden Aufmerksamkeitsfelder Bus nur teilweise vorhanden Einstieg Zug nicht barrierefrei Leitstreifen Zug nur teilweise vorhanden Aufmerksamkeitsfelder Zug nur teilweise vorhanden 	<ul style="list-style-type: none"> Stellplätze B+R überdacht: ca. 68 (mittlere Auslastung, Entfernung: <50m) Abstellart: Anlehnbügel / Felgenklammern Stellplätze B+R Parkhaus: 300 Zugang: Chipkarte 	<ul style="list-style-type: none"> Stellplätze P+R: ca. 226 (mittlere Auslastung, Entfernung: 50m-100m)

Umsetzungshinweise für die Aufwertung zur Mobilstation:

Es müssen die aufgelisteten nicht vorhandenen Elemente der Mindestausstattung nachgerüstet werden.
Es sind bereits Elemente von hoher und mittlerer Notwendigkeit vorhanden.

Erscheinungsbild:

Sauberkeit: akzeptabel
Graffiti: akzeptabel
Funktion: akzeptabel
Beleuchtung: noch akzeptabel
Gesamt: akzeptabel

Anmerkung:

Öffentlichen WLAN vorhanden.

Priorisierungsstufe:

kurzfristig

Geschätzte Kosten für Mindestausstattung:

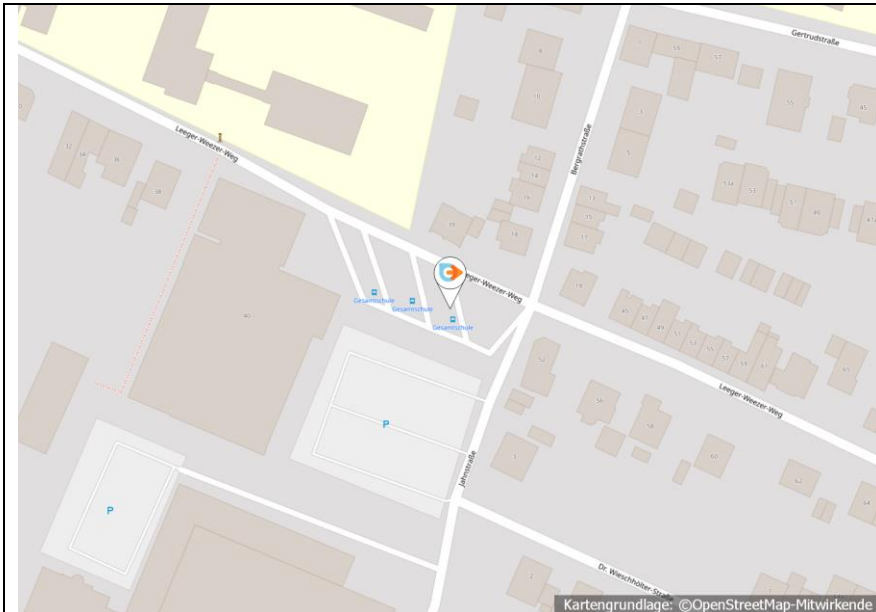
45.000 €

Die Kosten setzen sich im Detail aus folgenden Annahmen zusammen:

DFI	30.000 €
Stele und Wegweisung Mobilstation	15.000 €

Bezüglich der Förderung von Ausstattungselementen gibt es beim VRR und der Koordinierungsstelle Rhein-Ruhr des Zukunftsnetz Mobilität NRW entsprechende Beratungsangebote.

Gesamtschule - Kreis Kleve - Goch



Buslinien:
47, 74, SL11, SL12, SL13, SL14, SL15, SL17

Fahrgäste pro Tag:
k.A

Raumkategorie:
lokal

Umgebung:
Geschäfte/Verkauf
Café/Restaurant
Schule/Kindergarten

Ausstattungs-elemente: (Stand: 18.03.2020)

Mindestausstattung	Je nach individueller Anforderung		
vorhanden: <ul style="list-style-type: none"> • Aushangfahrplan • B+R Anlage normal • Barrierefreiheit (teilweise) • Mülleimer • Sitzgelegenheiten • Tarifbedingungen • Wetterschutz 	vorhanden: <ul style="list-style-type: none"> • E-Tanksäule • P+R-Anlage • Nahversorgung (Supermarkt/Bäckerei/Kiosk/ Snackautomat o.ä.) 		
nicht vorhanden: <ul style="list-style-type: none"> • DFI Bus • Stele und Wegweisung Mobilstation • Uhr • Umgebungsplan 	nicht vorhanden: <ul style="list-style-type: none"> • Gesicherte B+R Anlage, DeinRadschloss o.ä. • Bikesharing • Carsharing • E-Bike Lademöglichkeit • Gepäckschließfächer • Kundencenter • Lastenräder • Öffentliches WC • Post/Packstation • Radluft • Radstation/-service • Rollersharing • Taxistand • Videoüberwachung 		

Gesamtschule - Kreis Kleve - Goch

Hinweise:

Barrierefreiheit	B+R-Anlage	P+R-Anlage
<ul style="list-style-type: none"> • Einsteig Bus nur teilweise barrierefrei 	<ul style="list-style-type: none"> • Stellplätze B+R normal: ca. 200 (geringe Auslastung, Entfernung: <50m) Abstellart: Anlehnbügel / Felgenklammern 	<ul style="list-style-type: none"> • Stellplätze P+R: 50 (geringe Auslastung, Entfernung: <50m)

Umsetzungshinweise für die Aufwertung zur Mobilstation:

Es müssen die aufgelisteten nicht vorhandenen Elemente der Mindestausstattung nachgerüstet werden.
Es wird empfohlen eine überdachte Abstellanlage für Fahrräder zu installieren.

Erscheinungsbild:

Sauberkeit: nicht akzeptabel
Graffiti: akzeptabel
Funktion: akzeptabel
Beleuchtung: noch akzeptabel
Gesamt: noch akzeptabel

Priorisierungsstufe:

langfristig

Geschätzte Kosten für Mindestausstattung:

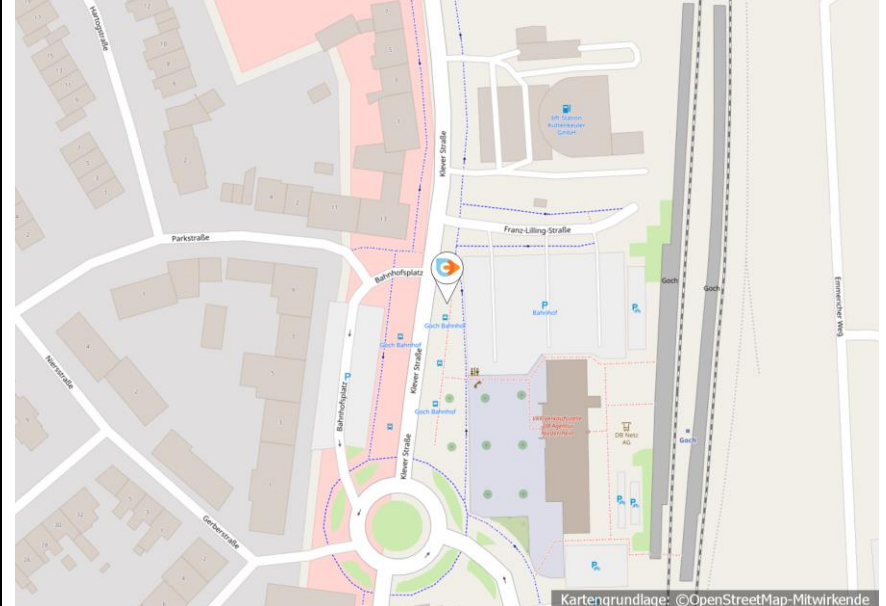
47.000 €

Die Kosten setzen sich im Detail aus folgenden Annahmen zusammen:

DFI	30.000 €
Stele und Wegweisung Mobilstation	15.000 €
Uhr	1.000 €
Umgebungsplan	1.000 €

Bezüglich der Förderung von Ausstattungselementen gibt es beim VRR und der Koordinierungsstelle Rhein-Ruhr des Zukunftsnetz Mobilität NRW entsprechende Beratungsangebote.

Goch Bahnhof - Kreis Kleve - Goch



Buslinien:
47, 70, 74, SL11, SL12, SL13, SL15, SL17

Zuglinien:
RE10

Fahrgäste pro Tag:
k.A

Raumkategorie:
regional zentral

Umgebung:
Geschäfte/Verkauf
Büro/Dienstleistung
Café/Restaurant

Kartengrundlage: ©OpenStreetMap-Mitwirkende

Ausstattungs-elemente: (Stand: 18.03.2020)

Mindestausstattung	Elemente hoher Notwendigkeit	Elemente mittlerer Notwendigkeit	Elemente geringer Notwendigkeit
<p>vorhanden:</p> <ul style="list-style-type: none"> • Aushangfahrplan • B+R Anlage normal • Barrierefreiheit • DFI Bus • DFI Zug • Fahrkartentautomat • Mülleimer • Sitzgelegenheiten • Tarifbedingungen • Uhr • Wetterschutz 	<p>vorhanden:</p> <ul style="list-style-type: none"> • Gesicherte B+R Anlage, DeinRadschloss o.ä. • Taxistand 	<p>vorhanden:</p> <ul style="list-style-type: none"> • E-Tanksäule • Öffentliches WC • Post/Packstation • Nahversorgung (Supermarkt/Bäckerei/Kiosk/ Snackautomat o.ä.) 	<p>vorhanden:</p> <ul style="list-style-type: none"> • P+R-Anlage
<p>nicht vorhanden:</p> <ul style="list-style-type: none"> • Stele und Wegweisung Mobilstation • Umgebungsplan 	<p>nicht vorhanden:</p> <ul style="list-style-type: none"> • Bikesha-ring • Gepäckschließfächer 	<p>nicht vorhanden:</p> <ul style="list-style-type: none"> • Carsharing • Kundencenter • Notrufsäule 	<p>nicht vorhanden:</p> <ul style="list-style-type: none"> • E-Bike Lademöglichkeit • Lastenräder • Radluft • Radstation/-service • Rollersha-ring • Videoüberwachung

Goch Bahnhof - Kreis Kleve - Goch

Hinweise:

Barrierefreiheit	B+R-Anlage	P+R-Anlage
	<ul style="list-style-type: none"> • Stellplätze B+R überdacht: ca. 276 (mittlere Auslastung, Entfernung: <50m) Abstellart: Anlehnbügel / Felgenklammern • Stellplätze B+R Boxen: 44 Zugang: Schlüssel 	<ul style="list-style-type: none"> • Stellplätze P+R: ca. 102 (mittlere Auslastung, Entfernung: <50m)

Umsetzungshinweise für die Aufwertung zur Mobilstation:

Es sind bereits Elemente von hoher und mittlerer Notwendigkeit vorhanden.

Erscheinungsbild:

Sauberkeit: nicht akzeptabel
 Graffiti: noch akzeptabel
 Funktion: akzeptabel
 Beleuchtung: noch akzeptabel
 Gesamt: noch akzeptabel

Anmerkung:

Vetriebsstelle/Ticketverkauf vor Ort.

Priorisierungsstufe:

kurzfristig

Geschätzte Kosten für Mindestausstattung:

16.000 €

Die Kosten setzen sich im Detail aus folgenden Annahmen zusammen:

Stele und Wegweisung Mobilstation 15.000 €
 Umgebungsplan 1.000 €

Bezüglich der Förderung von Ausstattungselementen gibt es beim VRR und der Koordinierungsstelle Rhein-Ruhr des Zukunftsnetz Mobilität NRW entsprechende Beratungsangebote.

Gymnasium - Kreis Kleve - Goch



Buslinien:
74, SL11, SL12, SL13, SL14, SL15

Fahrgäste pro Tag:
k.A

Raumkategorie:
lokal

Umgebung:
Schule/Kindergarten

Ausstattungs-elemente: (Stand: 18.03.2020)

Mindestausstattung	Je nach individueller Anforderung		
<p>vorhanden:</p> <ul style="list-style-type: none"> • Aushangfahrplan • Barrierefreiheit (teilweise) • Mülleimer • Sitzgelegenheiten • Tarifbedingungen • Wetterschutz 	<p>vorhanden:</p> <ul style="list-style-type: none"> • E-Tanksäule • P+R-Anlage 		
<p>nicht vorhanden:</p> <ul style="list-style-type: none"> • B+R Anlage normal • DFI Bus • Stele und Wegweisung Mobilstation • Uhr • Umgebungsplan 	<p>nicht vorhanden:</p> <ul style="list-style-type: none"> • Gesicherte B+R Anlage, DeinRadschloss o.ä. • Bikesharing • Carsharing • E-Bike Lademöglichkeit • Gepäckschließfächer • Kundencenter • Lastenräder • Öffentliches WC • Post/Packstation • Radluft • Radstation/-service • Rollersharing • Nahversorgung (Supermarkt/Bäckerei/Kiosk/ Snackautomat o.ä.) • Taxistand • Videoüberwachung 		

Gymnasium - Kreis Kleve - Goch

Hinweise:

Barrierefreiheit	B+R-Anlage	P+R-Anlage
<ul style="list-style-type: none"> Leitstreifen Bus nicht vorhanden 		<ul style="list-style-type: none"> Stellplätze P+R: ca. 100 (geringe Auslastung, Entfernung: <50m)

Umsetzungshinweise für die Aufwertung zur Mobilstation:

Es müssen die aufgelisteten nicht vorhandenen Elemente der Mindestausstattung nachgerüstet werden.

Erscheinungsbild:

Sauberkeit: akzeptabel
 Graffiti: akzeptabel
 Funktion: akzeptabel
 Beleuchtung: akzeptabel
 Gesamt: akzeptabel

Priorisierungsstufe:

langfristig

Geschätzte Kosten für Mindestausstattung:

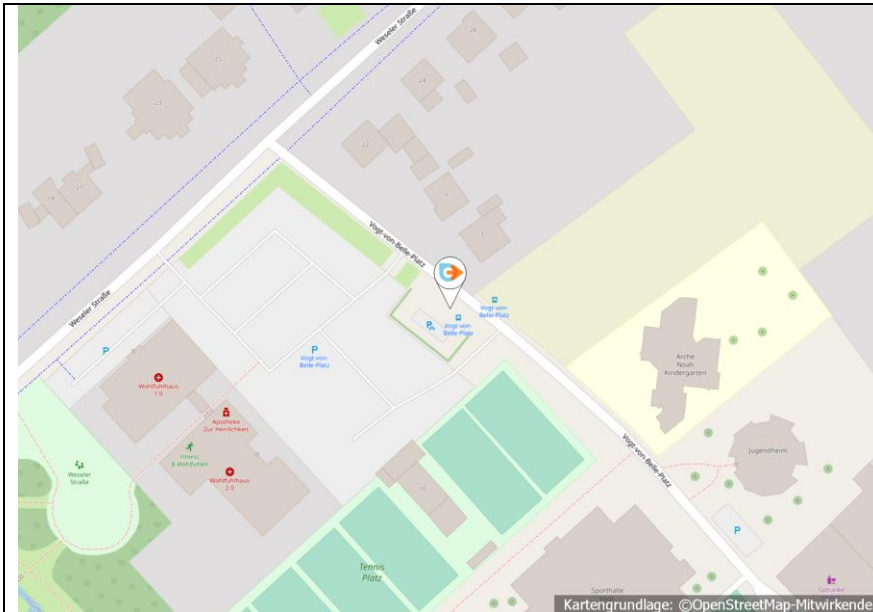
79.000 €

Die Kosten setzen sich im Detail aus folgenden Annahmen zusammen:

B+R-Anlage überdacht	32.000 €
DFI	30.000 €
Stele und Wegweisung Mobilstation	15.000 €
Uhr	1.000 €
Umgebungsplan	1.000 €

Bezüglich der Förderung von Ausstattungselementen gibt es beim VRR und der Koordinierungsstelle Rhein-Ruhr des Zukunftsnetz Mobilität NRW entsprechende Beratungsangebote.

Vogt-von-Belle-Platz - Kreis Kleve - Issum



Buslinien:

SB7, 31, 32, 67

Fahrgäste pro Tag:

k.A

Raumkategorie:

regional zentral

Umgebung:

Geschäfte/Verkauf

Café/Restaurant

Schule/Kindergarten

Amt/Bürgerbüro

Ausstattungs-elemente: (Stand: 18.03.2020)

Mindestausstattung	Elemente hoher Notwendigkeit	Elemente mittlerer Notwendigkeit	Elemente geringer Notwendigkeit
<p>vorhanden:</p> <ul style="list-style-type: none"> • Aushangfahrplan • B+R Anlage normal • Mülleimer • Sitzgelegenheiten • Tarifbedingungen • Wetterschutz 	<p>vorhanden:</p>	<p>vorhanden:</p> <ul style="list-style-type: none"> • E-Tanksäule • Nahversorgung (Supermarkt/Bäckerei/Kiosk/ Snackautomat o.ä.) 	<p>vorhanden:</p> <ul style="list-style-type: none"> • P+R-Anlage
<p>nicht vorhanden:</p> <ul style="list-style-type: none"> • Barrierefreiheit • DFI Bus • Stele und Wegweisung Mobilstation • Uhr • Umgebungsplan 	<p>nicht vorhanden:</p> <ul style="list-style-type: none"> • Gesicherte B+R Anlage, DeinRadschloss o.ä. • Bikesharing • Gepäckschließfächer • Taxistand 	<p>nicht vorhanden:</p> <ul style="list-style-type: none"> • Carsharing • Kundencenter • Notrufsäule • Öffentliches WC • Post/Packstation 	<p>nicht vorhanden:</p> <ul style="list-style-type: none"> • E-Bike Lademöglichkeit • Lastenräder • Radluft • Radstation/-service • Rollersharing • Videoüberwachung

Vogt-von-Belle-Platz - Kreis Kleve - Issum

Hinweise:

Barrierefreiheit	B+R-Anlage	P+R-Anlage
<ul style="list-style-type: none"> • Einstieg Bus nicht barrierefrei • Leitstreifen Bus nicht vorhanden • Aufmerksamkeitsfelder Bus nicht vorhanden 	<ul style="list-style-type: none"> • Stellplätze B+R überdacht: ca. 77 (geringe Auslastung, Entfernung: <50m) Abstellart: Felgenklammern 	<ul style="list-style-type: none"> • Stellplätze P+R: ca. 120 (mittlere Auslastung, Entfernung: <50m)

Umsetzungshinweise für die Aufwertung zur Mobilstation:

Es müssen die aufgelisteten nicht vorhandenen Elemente der Mindestausstattung nachgerüstet werden.
Es wird empfohlen Elemente hoher Notwendigkeit zu installieren.

Erscheinungsbild:

Sauberkeit: noch akzeptabel
Graffiti: akzeptabel
Funktion: noch akzeptabel
Beleuchtung: noch akzeptabel
Gesamt: noch akzeptabel

Anmerkung:

Nur auf einer Seite Wetterschutz und Sitzgelegenheiten.

Priorisierungsstufe:

langfristig

Geschätzte Kosten für Mindestausstattung:

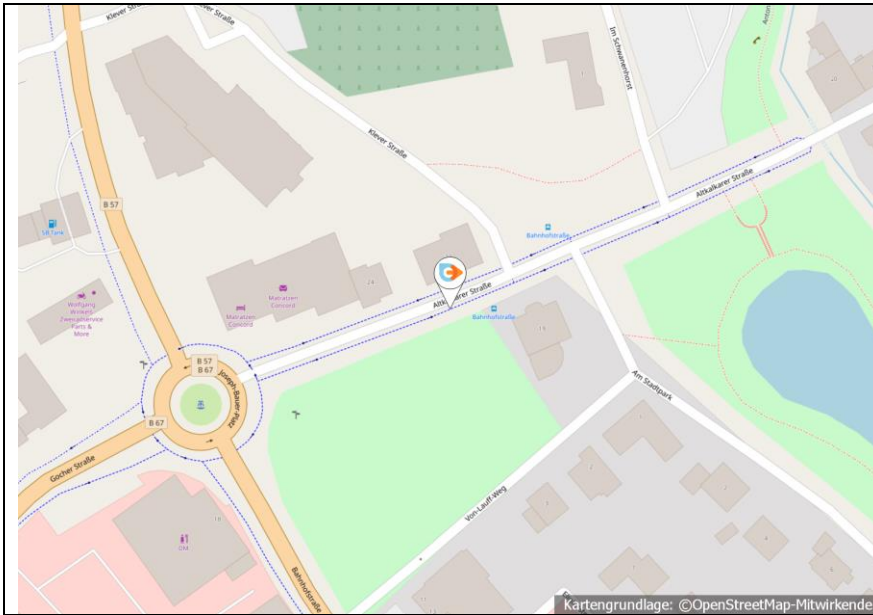
47.000 €

Die Kosten setzen sich im Detail aus folgenden Annahmen zusammen:

DFI	30.000 €
Stele und Wegweisung Mobilstation	15.000 €
Uhr	1.000 €
Umgebungsplan	1.000 €
Barrierefreiheit	k.A.

Bezüglich der Förderung von Ausstattungselementen gibt es beim VRR und der Koordinierungsstelle Rhein-Ruhr des Zukunftsnetz Mobilität NRW entsprechende Beratungsangebote.

Bahnhofstraße - Kreis Kleve - Kalkar



Buslinien:
44, 45, 46, 47, 48, 97

Fahrgäste pro Tag:
k.A

Raumkategorie:
lokal

Umgebung:
Geschäfte/Verkauf
Café/Restaurant
Schule/Kindergarten
Geldautomat

Ausstattungs-elemente: (Stand: 22.04.2020)

Mindestausstattung	Je nach individueller Anforderung		
<p>vorhanden:</p> <ul style="list-style-type: none"> • Aushangfahrplan • Mülleimer • Sitzgelegenheiten • Tarifbedingungen • Wetterschutz 	<p>vorhanden:</p> <ul style="list-style-type: none"> • Nahversorgung (Supermarkt/Bäckerei/Kiosk/ Snackautomat o.ä.) 		
<p>nicht vorhanden:</p> <ul style="list-style-type: none"> • B+R Anlage normal • Barrierefreiheit • DFI Bus • Stele und Wegweisung Mobilstation • Uhr • Umgebungsplan 	<p>nicht vorhanden:</p> <ul style="list-style-type: none"> • Gesicherte B+R Anlage, DeinRadschloss o.ä. • Bikesharing • Carsharing • E-Bike Lademöglichkeit • E-Tanksäule • Gepäckschließfächer • Kundencenter • Lastenräder • Öffentliches WC • P+R-Anlage • Post/Packstation • Radluft • Radstation/-service • Rollersharing • Taxistand • Videoüberwachung 		

Bahnhofstraße - Kreis Kleve - Kalkar

Hinweise:

Barrierefreiheit	B+R-Anlage	P+R-Anlage
<ul style="list-style-type: none"> Leitstreifen Bus nicht vorhanden Aufmerksamkeitsfelder Bus nicht vorhanden 		

Umsetzungshinweise für die Aufwertung zur Mobilstation:

Es müssen die aufgelisteten nicht vorhandenen Elemente der Mindestausstattung nachgerüstet werden.

Erscheinungsbild:

Sauberkeit: noch akzeptabel
 Graffiti: noch akzeptabel
 Funktion: noch akzeptabel
 Beleuchtung: noch akzeptabel
 Gesamt: noch akzeptabel

Priorisierungsstufe:

langfristig

Geschätzte Kosten für Mindestausstattung:

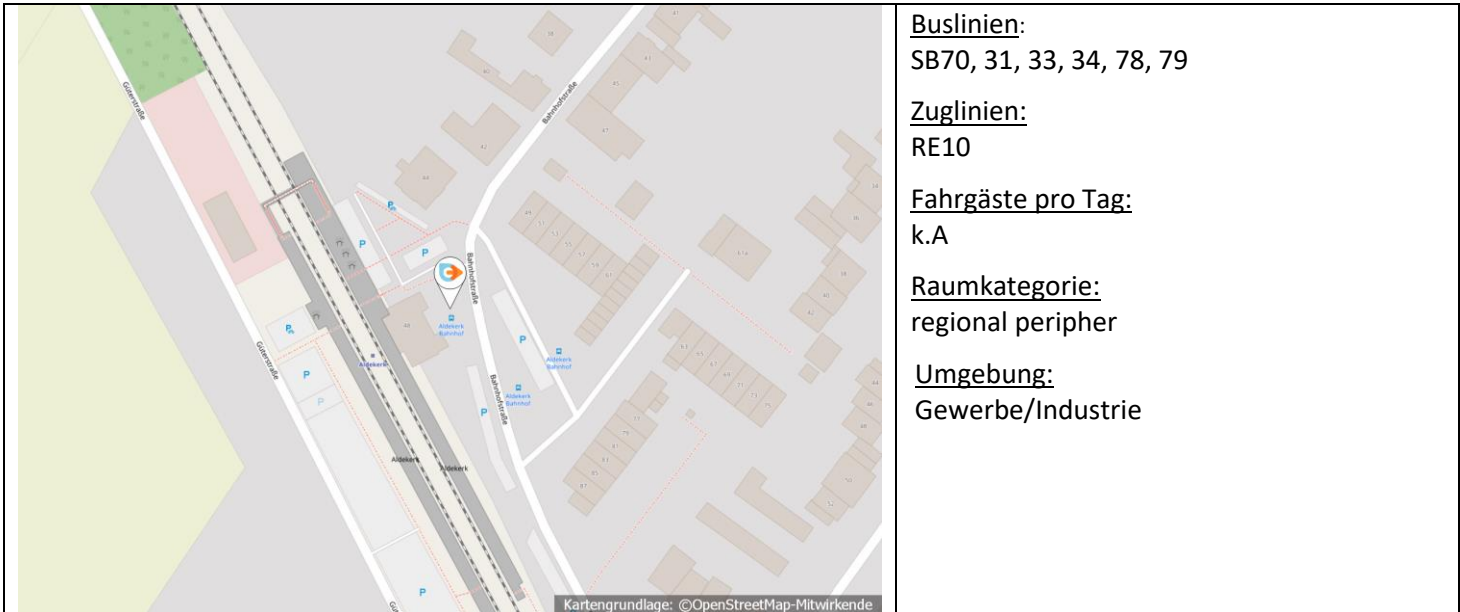
79.000 €

Die Kosten setzen sich im Detail aus folgenden Annahmen zusammen:

B+R-Anlage überdacht	32.000 €
DFI	30.000 €
Stele und Wegweisung Mobilstation	15.000 €
Uhr	1.000 €
Umgebungsplan	1.000 €
Barrierefreiheit	k.A.

Bezüglich der Förderung von Ausstattungselementen gibt es beim VRR und der Koordinierungsstelle Rhein-Ruhr des Zukunftsnetz Mobilität NRW entsprechende Beratungsangebote.

Aldekerk Bahnhof - Kreis Kleve - Kerken



Buslinien:
SB70, 31, 33, 34, 78, 79

Zuglinien:
RE10

Fahrgäste pro Tag:
k.A

Raumkategorie:
regional peripher

Umgebung:
Gewerbe/Industrie

Ausstattungs-elemente: (Stand: 29.04.2020)

Mindestausstattung	Elemente hoher Notwendigkeit	Elemente mittlerer Notwendigkeit	Elemente geringer Notwendigkeit
<p>vorhanden:</p> <ul style="list-style-type: none"> • Aushangfahrplan • B+R Anlage normal • Barrierefreiheit (teilweise) • Fahrkartentautomat • Mülleimer • Sitzgelegenheiten • Tarifbedingungen • Uhr • Wetterschutz 	<p>vorhanden:</p> <ul style="list-style-type: none"> • P+R-Anlage 	<p>vorhanden:</p>	<p>vorhanden:</p> <ul style="list-style-type: none"> • Videoüberwachung
<p>nicht vorhanden:</p> <ul style="list-style-type: none"> • DFI Bus • DFI Zug • Stele und Wegweisung Mobilstation • Umgebungsplan 	<p>nicht vorhanden:</p> <ul style="list-style-type: none"> • Gesicherte B+R Anlage, DeinRadschloss o.ä. • Gepäckschließfächer 	<p>nicht vorhanden:</p> <ul style="list-style-type: none"> • Bikesharing • Carsharing • E-Tanksäule • Kundencenter • Notrufsäule • Öffentliches WC • Post/Packstation • Nahversorgung (Supermarkt/Bäckerei/Kiosk/ Snackautomat o.ä.) 	<p>nicht vorhanden:</p> <ul style="list-style-type: none"> • E-Bike Lademöglichkeit • Lastenräder • Radluft • Radstation/-service • Rollersharing • Taxistand

Aldekerk Bahnhof - Kreis Kleve - Kerken

Hinweise:

Barrierefreiheit	B+R-Anlage	P+R-Anlage
<ul style="list-style-type: none"> Leitstreifen Bus nicht vorhanden Aufmerksamkeitsfelder Bus nicht vorhanden Einstieg Zug nicht barrierefrei Aufmerksamkeitsfelder Zug nicht vorhanden 	<ul style="list-style-type: none"> Stellplätze B+R normal: ca. 60 (mittlere Auslastung, Entfernung: <50m) Stellplätze B+R überdacht: 50 (geringe Auslastung, Entfernung: <50m) Abstellart: Felgenklammern	<ul style="list-style-type: none"> Stellplätze P+R: ca. 75 (geringe Auslastung, Entfernung: <50m)

Umsetzungshinweise für die Aufwertung zur Mobilstation:

Es müssen die aufgelisteten nicht vorhandenen Elemente der Mindestausstattung nachgerüstet werden.
Es sind bereits Elemente von hoher Notwendigkeit vorhanden.

Erscheinungsbild:

Sauberkeit: noch akzeptabel
 Graffiti: nicht akzeptabel
 Funktion: noch akzeptabel
 Beleuchtung: noch akzeptabel
 Gesamt: noch akzeptabel

Priorisierungsstufe:

kurzfristig

Geschätzte Kosten für Mindestausstattung:

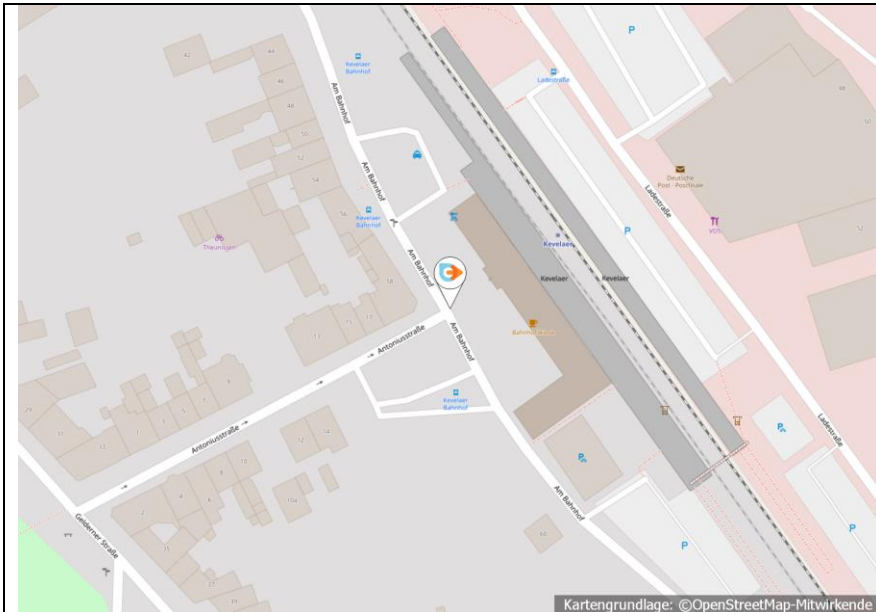
46.000 €

Die Kosten setzen sich im Detail aus folgenden Annahmen zusammen:

DFI	30.000 €
Stele und Wegweisung Mobilstation	15.000 €
Umgebungsplan	1.000 €

Bezüglich der Förderung von Ausstattungselementen gibt es beim VRR und der Koordinierungsstelle Rhein-Ruhr des Zukunftsnetz Mobilität NRW entsprechende Beratungsangebote.

Kevelaer Bahnhof - Kreis Kleve - Kevelaer



Buslinien:

27, 53

Zuglinien:

RE10

Fahrgäste pro Tag:

k.A

Raumkategorie:

regional zentral

Umgebung:

Geschäfte/Verkauf

Gewerbe/Industrie

Café/Restaurant

Ausstattungs-elemente: (Stand: 18.03.2020)

Mindestausstattung	Elemente hoher Notwendigkeit	Elemente mittlerer Notwendigkeit	Elemente geringer Notwendigkeit
<p>vorhanden:</p> <ul style="list-style-type: none"> • Aushangfahrplan • B+R Anlage normal • Barrierefreiheit (teilweise) • DFI Zug • Fahrkartentautomat • Mülleimer • Sitzgelegenheiten • Tarifbedingungen • Uhr • Wetterschutz 	<p>vorhanden:</p> <ul style="list-style-type: none"> • Gesicherte B+R Anlage, DeinRadschloss o.ä. • Taxistand 	<p>vorhanden:</p> <ul style="list-style-type: none"> • Carsharing • E-Tanksäule • Öffentliches WC • Post/Packstation • Nahversorgung (Supermarkt/Bäckerei/Kiosk/ Snackautomat o.ä.) 	<p>vorhanden:</p> <ul style="list-style-type: none"> • P+R-Anlage • Radstation/-service • Videoüberwachung
<p>nicht vorhanden:</p> <ul style="list-style-type: none"> • DFI Bus • Stele und Wegweisung Mobilstation • Umgebungsplan 	<p>nicht vorhanden:</p> <ul style="list-style-type: none"> • Bikesharing • Gepäckschließfächer 	<p>nicht vorhanden:</p> <ul style="list-style-type: none"> • Kundencenter • Notrufsäule 	<p>nicht vorhanden:</p> <ul style="list-style-type: none"> • E-Bike Lademöglichkeit • Lastenräder • Radluft • Rollersharing

Kevelaer Bahnhof - Kreis Kleve - Kevelaer

Hinweise:

Barrierefreiheit	B+R-Anlage	P+R-Anlage
<ul style="list-style-type: none"> Leitstreifen Bus nicht vorhanden Aufmerksamkeitsfelder Bus nicht vorhanden 	<ul style="list-style-type: none"> Stellplätze B+R überdacht: ca. 420 (hohe Auslastung, Entfernung: <50m) Stellplätze B+R Boxen: 46 Zugang: Schlüssel 	<ul style="list-style-type: none"> Stellplätze P+R: ca. 122 (geringe Auslastung, Entfernung: 50m-100m)

Umsetzungshinweise für die Aufwertung zur Mobilstation:

Es müssen die aufgelisteten nicht vorhandenen Elemente der Mindestausstattung nachgerüstet werden.

Es sind bereits Elemente von hoher und mittlerer Notwendigkeit vorhanden.

Es wird empfohlen weitere B+R Stellplätze einzurichten, da eine hohe Auslastung vorliegt.

Erscheinungsbild:

Sauberkeit: noch akzeptabel
 Graffiti: akzeptabel
 Funktion: akzeptabel
 Beleuchtung: akzeptabel
 Gesamt: akzeptabel

Anmerkung:

Vertriebsstelle vor Ort.

Priorisierungsstufe:

kurzfristig

Geschätzte Kosten für Mindestausstattung:

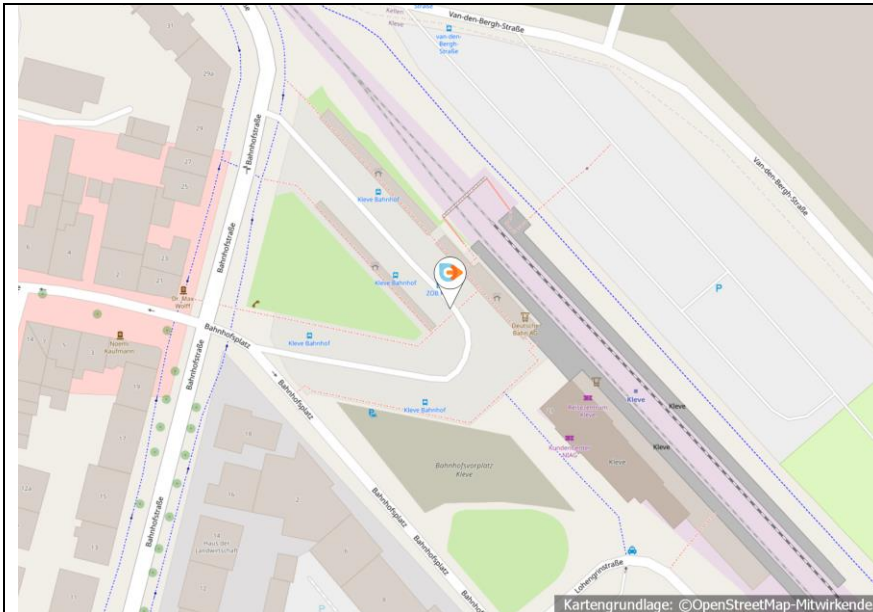
46.000 €

Die Kosten setzen sich im Detail aus folgenden Annahmen zusammen:

DFI	30.000 €
Stele und Wegweisung Mobilstation	15.000 €
Umgebungsplan	1.000 €

Bezüglich der Förderung von Ausstattungselementen gibt es beim VRR und der Koordinierungsstelle Rhein-Ruhr des Zukunftsnetz Mobilität NRW entsprechende Beratungsangebote.

Kleve Bahnhof - Kreis Kleve - Kleve



Buslinien:
SB58, 44, 49, 50, 51, 52, 54, 55, 56, 57, 59,
60, 70, T 57

Zuglinien:
RE10

Fahrgäste pro Tag:
k.A

Raumkategorie:
regional zentral

Umgebung:
Geschäfte/Verkauf
Café/Restaurant
Schule/Kindergarten
Geldautomat

Ausstattungs-elemente: (Stand: 22.04.2020)

Mindestausstattung	Elemente hoher Notwendigkeit	Elemente mittlerer Notwendigkeit	Elemente geringer Notwendigkeit
<p>vorhanden:</p> <ul style="list-style-type: none"> • Aushangfahrplan • B+R Anlage normal • Barrierefreiheit (teilweise) • DFI Bus • DFI Zug • Fahrkartentautomat • Mülleimer • Sitzgelegenheiten • Tarifbedingungen • Uhr • Umgebungsplan • Wetterschutz 	<p>vorhanden:</p> <ul style="list-style-type: none"> • Gesicherte B+R Anlage, DeinRadschloss o.ä. • Taxistand 	<p>vorhanden:</p> <ul style="list-style-type: none"> • Carsharing • E-Tanksäule • Kundencenter • Post/Packstation • Nahversorgung (Supermarkt/Bäckerei/Kiosk/ Snackautomat o.ä.) 	<p>vorhanden:</p> <ul style="list-style-type: none"> • P+R-Anlage
<p>nicht vorhanden:</p> <ul style="list-style-type: none"> • Stele und Wegweisung Mobilstation 	<p>nicht vorhanden:</p> <ul style="list-style-type: none"> • Bikesharing • Gepäckschließfächer 	<p>nicht vorhanden:</p> <ul style="list-style-type: none"> • Notrufsäule • Öffentliches WC 	<p>nicht vorhanden:</p> <ul style="list-style-type: none"> • E-Bike Lademöglichkeit • Lastenräder • Radluft • Radstation/-service • Rollersharing • Videoüberwachung

Kleve Bahnhof - Kreis Kleve - Kleve

Hinweise:

Barrierefreiheit	B+R-Anlage	P+R-Anlage
<ul style="list-style-type: none"> • Zugang Zug nur teilweise barrierefrei <p>Um auf Gleis 2 zu kommen muss eine Treppe benutzt werden.</p>	<ul style="list-style-type: none"> • Stellplätze B+R normal: 50 (mittlere Auslastung, Entfernung: <50m) • Stellplätze B+R überdacht: 30 (hohe Auslastung, Entfernung: <50m) <p>Abstellart: Anlehnbügel / Felgenklammern</p> <ul style="list-style-type: none"> • Stellplätze B+R Boxen: 30 <p>Zugang: Schlüssel</p>	<ul style="list-style-type: none"> • Stellplätze P+R: ca. 230 (mittlere Auslastung, Entfernung: <50m)

Umsetzungshinweise für die Aufwertung zur Mobilstation:

Alle Elemente der Mindestausstattung sind vorhanden, es muss lediglich die Stele Mobilstationen installiert werden.

Es sind bereits Elemente von hoher und mittlerer Notwendigkeit vorhanden.

Es wird empfohlen weitere B+R Stellplätze einzurichten, da eine hohe Auslastung vorliegt.

Erscheinungsbild:

Sauberkeit: noch akzeptabel
 Graffiti: noch akzeptabel
 Funktion: akzeptabel
 Beleuchtung: akzeptabel
 Gesamt: noch akzeptabel

Priorisierungsstufe:

kurzfristig

Geschätzte Kosten für Mindestausstattung:

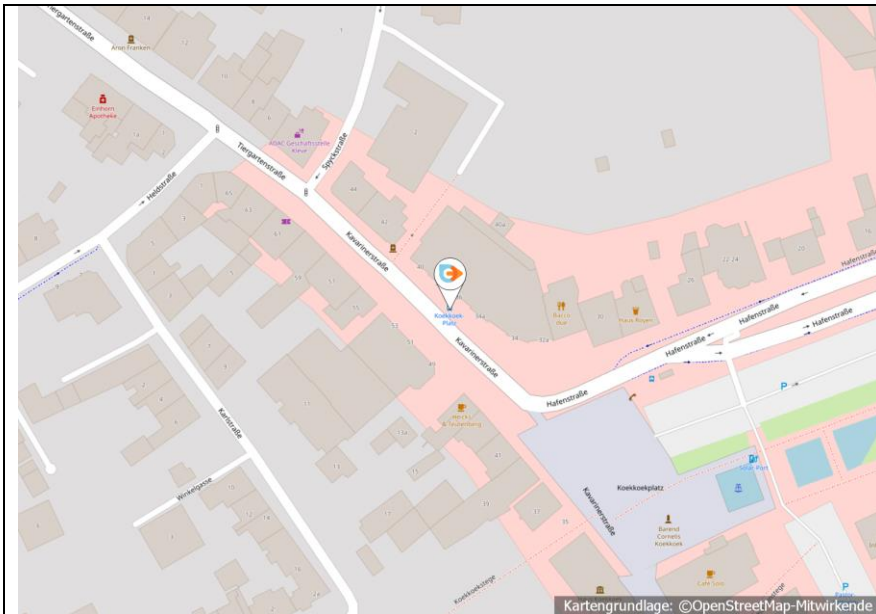
15.000 €

Die Kosten setzen sich im Detail aus folgenden Annahmen zusammen:

Stele und Wegweisung Mobilstation 15.000 €

Bezüglich der Förderung von Ausstattungselementen gibt es beim VRR und der Koordinierungsstelle Rhein-Ruhr des Zukunftsnetz Mobilität NRW entsprechende Beratungsangebote.

Kleve Koekkoek-Platz - Kreis Kleve - Kleve



Buslinien:
SB58, 50, 51, 52, 54, 55, 56, 57, 59, 70

Fahrgäste pro Tag:
k.A

Raumkategorie:
regional zentral

Umgebung:
Gewerbe/Industrie
Büro/Dienstleistung
Café/Restaurant
Schule/Kindergarten
Geldautomat

Ausstattungs-elemente: (Stand: 22.04.2020)

Mindestausstattung	Elemente hoher Notwendigkeit	Elemente mittlerer Notwendigkeit	Elemente geringer Notwendigkeit
<p>vorhanden:</p> <ul style="list-style-type: none"> • Aushangfahrplan • B+R Anlage normal • Barrierefreiheit (teilweise) • Mülleimer • Sitzgelegenheiten • Tarifbedingungen • Uhr • Umgebungsplan • Wetterschutz 	<p>vorhanden:</p>	<p>vorhanden:</p> <ul style="list-style-type: none"> • E-Tanksäule • Nahversorgung (Supermarkt/Bäckerei/Kiosk/ Snackautomat o.ä.) 	<p>vorhanden:</p>
<p>nicht vorhanden:</p> <ul style="list-style-type: none"> • DFI Bus • Stele und Wegweisung Mobilstation 	<p>nicht vorhanden:</p> <ul style="list-style-type: none"> • Gesicherte B+R Anlage, DeinRadschloss o.ä. • Bikesharing • Gepäckschließfächer • Taxistand 	<p>nicht vorhanden:</p> <ul style="list-style-type: none"> • Carsharing • Kundencenter • Notrufsäule • Öffentliches WC • Post/Packstation 	<p>nicht vorhanden:</p> <ul style="list-style-type: none"> • E-Bike Lademöglichkeit • Lastenräder • P+R-Anlage • Radluft • Radstation/-service • Rollersharing • Videoüberwachung

Kleve Koekkoek-Platz - Kreis Kleve - Kleve

Hinweise:

Barrierefreiheit	B+R-Anlage	P+R-Anlage
<ul style="list-style-type: none"> Aufmerksamkeitsfelder für Bus nicht vorhanden 	<ul style="list-style-type: none"> Stellplätze B+R normal: 10 (geringe Auslastung, Entfernung: <50m) Abstellart: Anlehnbügel 	<ul style="list-style-type: none"> kostenpflichtige Parkplätze vorhanden

Umsetzungshinweise für die Aufwertung zur Mobilstation:

Es müssen die aufgelisteten nicht vorhandenen Elemente der Mindestausstattung nachgerüstet werden.

Es wird empfohlen Elemente hoher Notwendigkeit zu installieren.

Es wird empfohlen eine überdachte Abstellanlage für Fahrräder zu installieren.

Erscheinungsbild:

Sauberkeit:	akzeptabel
Graffiti:	akzeptabel
Funktion:	akzeptabel
Beleuchtung:	akzeptabel
Gesamt:	akzeptabel

Priorisierungsstufe:

mittelfristig

Geschätzte Kosten für Mindestausstattung:

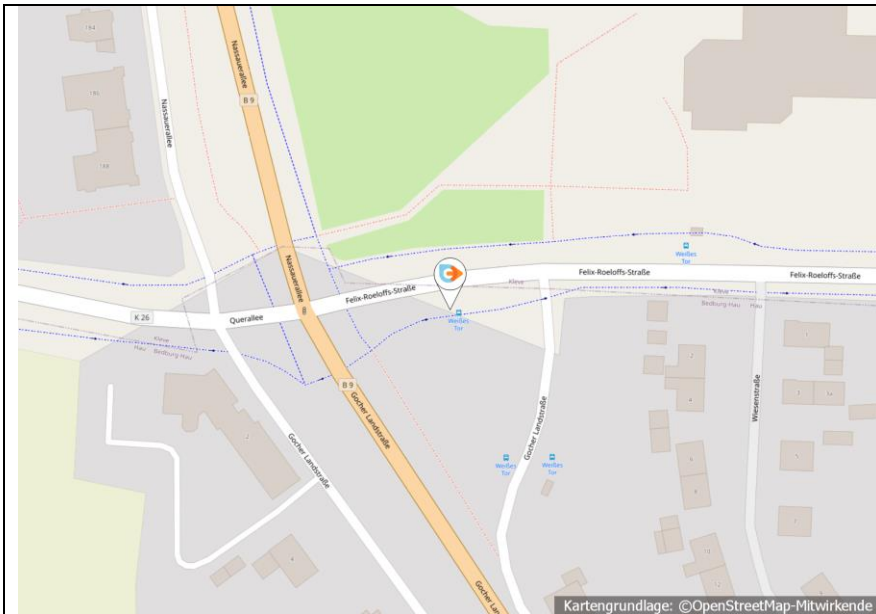
45.000 €

Die Kosten setzen sich im Detail aus folgenden Annahmen zusammen:

DFI	30.000 €
Stele und Wegweisung Mobilstation	15.000 €

Bezüglich der Förderung von Ausstattungselementen gibt es beim VRR und der Koordinierungsstelle Rhein-Ruhr des Zukunftsnetz Mobilität NRW entsprechende Beratungsangebote.

Kleve Weißes Tor - Kreis Kleve - Kleve



Buslinien:
46, 51, 54, 56, 70, 97

Fahrgäste pro Tag:
k.A

Raumkategorie:
lokal

Umgebung:
Schule/Kindergarten

Ausstattungs-elemente: (Stand: 22.04.2020)

Mindestausstattung	Je nach individueller Anforderung		
<p>vorhanden:</p> <ul style="list-style-type: none"> • Aushangfahrplan • B+R Anlage normal • Barrierefreiheit (teilweise) • Mülleimer • Sitzgelegenheiten • Tarifbedingungen • Umgebungsplan • Wetterschutz 	<p>vorhanden:</p>		
<p>nicht vorhanden:</p> <ul style="list-style-type: none"> • DFI Bus • Stele und Wegweisung Mobilstation • Uhr 	<p>nicht vorhanden:</p> <ul style="list-style-type: none"> • Gesicherte B+R Anlage, DeinRadschloss o.ä. • Bikesharing • Carsharing • E-Bike Lademöglichkeit • E-Tanksäule • Gepäckschließfächer • Kundencenter • Lastenräder • Öffentliches WC • P+R-Anlage • Post/Packstation • Radluft • Radstation/-service • Rollersharing • Nahversorgung (Supermarkt/Bäckerei/Kiosk/ Snackautomat o.ä.) • Taxistand • Videoüberwachung 		

Kleve Weißes Tor - Kreis Kleve - Kleve

Hinweise:

Barrierefreiheit	B+R-Anlage	P+R-Anlage
<ul style="list-style-type: none"> Aufmerksamkeitsfelder Bus nicht vorhanden 	<ul style="list-style-type: none"> Stellplätze B+R normal: 4 (mittlere Auslastung, Entfernung: <50m) Abstellart: Anlehnbügel 	

Umsetzungshinweise für die Aufwertung zur Mobilstation:

Es müssen die aufgelisteten nicht vorhandenen Elemente der Mindestausstattung nachgerüstet werden.

Es wird empfohlen eine überdachte Abstellanlage für Fahrräder zu installieren.

Nur sehr wenige Stellplätze der B+R-Anlage, ggf. weitere installieren

Erscheinungsbild:

Sauberkeit:	akzeptabel
Graffiti:	akzeptabel
Funktion:	akzeptabel
Beleuchtung:	noch akzeptabel
Gesamt:	akzeptabel

Priorisierungsstufe:

langfristig

Geschätzte Kosten für Mindestausstattung:

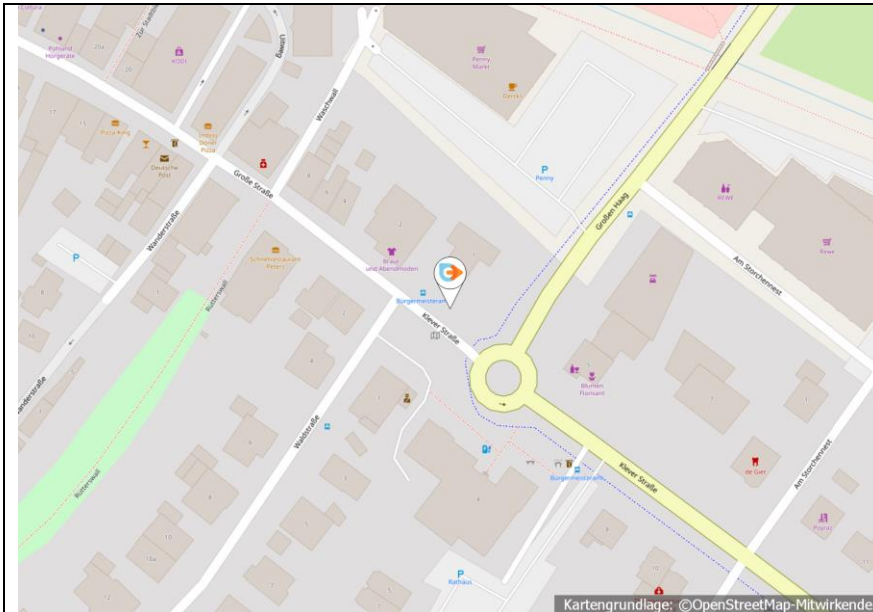
46.000 €

Die Kosten setzen sich im Detail aus folgenden Annahmen zusammen:

DFI	30.000 €
Stele und Wegweisung Mobilstation	15.000 €
Uhr	1.000 €

Bezüglich der Förderung von Ausstattungselementen gibt es beim VRR und der Koordinierungsstelle Rhein-Ruhr des Zukunftsnetz Mobilität NRW entsprechende Beratungsangebote.

Bürgermeisteramt - Kreis Kleve - Kranenburg



Buslinien:

SB58, 55, 59

Fahrgäste pro Tag:

ca. <500

Raumkategorie:

regional zentral

Umgebung:

- Geschäfte/Verkauf
- Büro/Dienstleistung
- Café/Restaurant
- Amt/Bürgerbüro
- Geldautomat

Ausstattungs-elemente: (Stand: 22.04.2020)

Mindestausstattung	Elemente hoher Notwendigkeit	Elemente mittlerer Notwendigkeit	Elemente geringer Notwendigkeit
<p>vorhanden:</p> <ul style="list-style-type: none"> • Aushangfahrplan • Mülleimer • Sitzgelegenheiten • Tarifbedingungen • Umgebungsplan • Wetterschutz 	<p>vorhanden:</p>	<p>vorhanden:</p> <ul style="list-style-type: none"> • Nahversorgung (Supermarkt/Bäckerei/Kiosk/ Snackautomat o.ä.) 	<p>vorhanden:</p>
<p>nicht vorhanden:</p> <ul style="list-style-type: none"> • B+R Anlage normal • Barrierefreiheit • DFI Bus • Stele und Wegweisung Mobilstation • Uhr 	<p>nicht vorhanden:</p> <ul style="list-style-type: none"> • Gesicherte B+R Anlage, DeinRadschloss o.ä. • Bikesharing • Gepäckschließfächer • Taxistand 	<p>nicht vorhanden:</p> <ul style="list-style-type: none"> • Carsharing • E-Tanksäule • Kundencenter • Notrufsäule • Öffentliches WC • Post/Packstation 	<p>nicht vorhanden:</p> <ul style="list-style-type: none"> • E-Bike Lademöglichkeit • Lastenräder • P+R-Anlage • Radluft • Radstation/-service • Rollersharing • Videoüberwachung

Bürgermeisteramt - Kreis Kleve - Kranenburg

Hinweise:

Barrierefreiheit	B+R-Anlage	P+R-Anlage
<ul style="list-style-type: none"> Leitstreifen Bus nicht vorhanden Aufmerksamkeitsfelder Bus nicht vorhanden 		

Umsetzungshinweise für die Aufwertung zur Mobilstation:

Es müssen die aufgelisteten nicht vorhandenen Elemente der Mindestausstattung nachgerüstet werden.
Es wird empfohlen Elemente hoher Notwendigkeit zu installieren.

Erscheinungsbild:

Sauberkeit: akzeptabel
Graffiti: akzeptabel
Funktion: akzeptabel
Beleuchtung: akzeptabel
Gesamt: akzeptabel

Anmerkung:

Wetterschutz nur an einer Haltestelle.

Priorisierungsstufe:

langfristig

Geschätzte Kosten für Mindestausstattung:

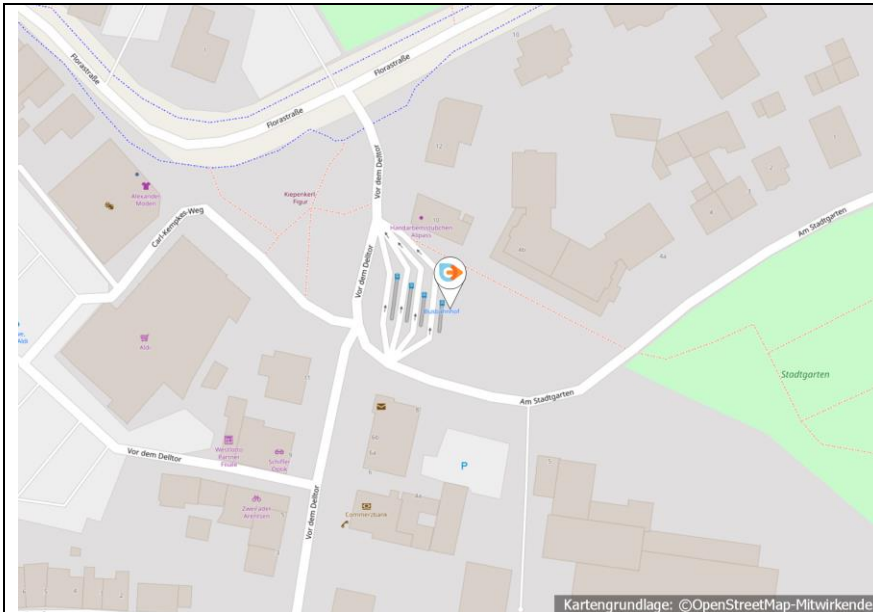
78.000 €

Die Kosten setzen sich im Detail aus folgenden Annahmen zusammen:

B+R-Anlage überdacht	32.000 €
DFI	30.000 €
Stele und Wegweisung Mobilstation	15.000 €
Uhr	1.000 €
Barrierefreiheit	k.A.

Bezüglich der Förderung von Ausstattungselementen gibt es beim VRR und der Koordinierungsstelle Rhein-Ruhr des Zukunftsnetz Mobilität NRW entsprechende Beratungsangebote.

Busbahnhof - Kreis Kleve - Rees



Buslinien:
47, 61, 86, 87, 88, 95, 97

Fahrgäste pro Tag:
k.A

Raumkategorie:
lokal

Umgebung:
Geschäfte/Verkauf
Büro/Dienstleistung
Café/Restaurant
Schule/Kindergarten
Geldautomat

Ausstattungs-elemente: (Stand: 21.04.2020)

Mindestausstattung	Je nach individueller Anforderung		
<p>vorhanden:</p> <ul style="list-style-type: none"> • Aushangfahrplan • B+R Anlage normal • Mülleimer • Sitzgelegenheiten • Tarifbedingungen • Uhr • Wetterschutz 	<p>vorhanden:</p> <ul style="list-style-type: none"> • Post/Packstation • Nahversorgung (Supermarkt/Bäckerei/Kiosk/ Snackautomat o.ä.) • Taxistand 		
<p>nicht vorhanden:</p> <ul style="list-style-type: none"> • Barrierefreiheit • DFI Bus • Stele und Wegweisung Mobilstation • Umgebungsplan 	<p>nicht vorhanden:</p> <ul style="list-style-type: none"> • Gesicherte B+R Anlage, DeinRadschloss o.ä. • Bikesharing • Carsharing • E-Bike Lademöglichkeit • E-Tanksäule • Gepäckschließfächer • Kundencenter • Lastenräder • Öffentliches WC • P+R-Anlage • Radluft • Radstation/-service • Rollersharing • Videoüberwachung 		

Busbahnhof - Kreis Kleve - Rees

Hinweise:

Barrierefreiheit	B+R-Anlage	P+R-Anlage
<ul style="list-style-type: none"> Leitstreifen Bus nicht vorhanden Aufmerksamkeitsfelder Bus nicht vorhanden 	<ul style="list-style-type: none"> Stellplätze B+R überdacht: 12 (geringe Auslastung, Entfernung: <50m) Abstellart: Felgenklammern 	

Umsetzungshinweise für die Aufwertung zur Mobilstation:

Es müssen die aufgelisteten nicht vorhandenen Elemente der Mindestausstattung nachgerüstet werden.

Erscheinungsbild:

Sauberkeit: noch akzeptabel
 Graffiti: noch akzeptabel
 Funktion: akzeptabel
 Beleuchtung: akzeptabel
 Gesamt: noch akzeptabel

Priorisierungsstufe:

langfristig

Geschätzte Kosten für Mindestausstattung:

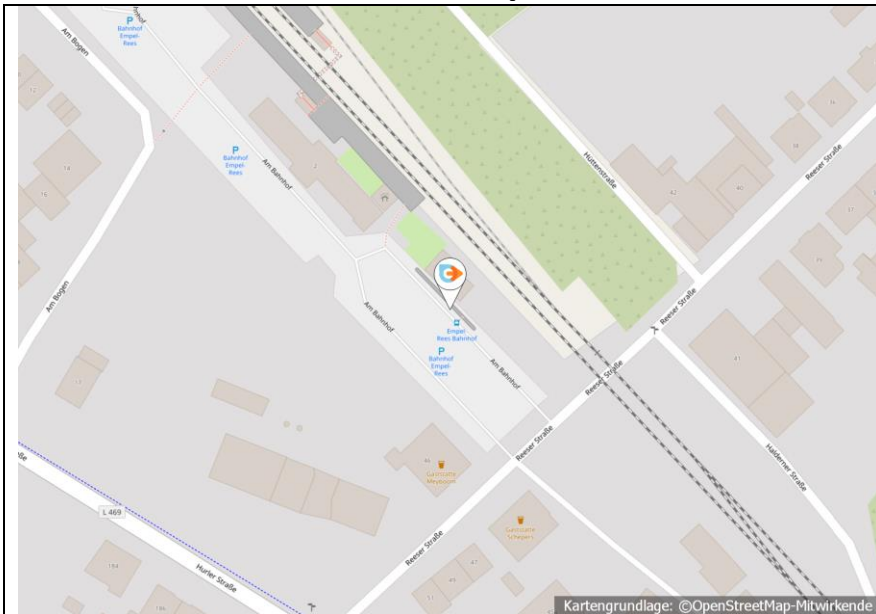
46.000 €

Die Kosten setzen sich im Detail aus folgenden Annahmen zusammen:

DFI	30.000 €
Stele und Wegweisung Mobilstation	15.000 €
Umgebungsplan	1.000 €
Barrierefreiheit	k.A.

Bezüglich der Förderung von Ausstattungselementen gibt es beim VRR und der Koordinierungsstelle Rhein-Ruhr des Zukunftsnetz Mobilität NRW entsprechende Beratungsangebote.

Empel Bf - Kreis Kleve - Rees



Buslinien:
61, 63, 87

Zuglinien:
RE19

Fahrgäste pro Tag:
k.A

Raumkategorie:
regional peripher

Umgebung:
Gewerbe/Industrie
Café/Restaurant
Hotel/Übernachtung

Ausstattungs-elemente: (Stand: 21.04.2020)

Mindestausstattung	Elemente hoher Notwendigkeit	Elemente mittlerer Notwendigkeit	Elemente geringer Notwendigkeit
<p>vorhanden:</p> <ul style="list-style-type: none"> • Aushangfahrplan • B+R Anlage normal • DFI Zug • Fahrkartentautomat • Mülleimer • Sitzgelegenheiten • Tarifbedingungen • Uhr • Umgebungsplan • Wetterschutz 	<p>vorhanden:</p> <ul style="list-style-type: none"> • P+R-Anlage 	<p>vorhanden:</p> <ul style="list-style-type: none"> • Öffentliches WC 	<p>vorhanden:</p>
<p>nicht vorhanden:</p> <ul style="list-style-type: none"> • Barrierefreiheit • DFI Bus • Stele und Wegweisung Mobilstation 	<p>nicht vorhanden:</p> <ul style="list-style-type: none"> • Gesicherte B+R Anlage, • DeinRadschloss o.ä. • Gepäckschließfächer 	<p>nicht vorhanden:</p> <ul style="list-style-type: none"> • Bikesharing • Carsharing • E-Tanksäule • Kundencenter • Notrufsäule • Post/Packstation • Nahversorgung (Supermarkt/Bäckerei/Kiosk/ Snackautomat o.ä.) 	<p>nicht vorhanden:</p> <ul style="list-style-type: none"> • E-Bike Lademöglichkeit • Lastenräder • Radluft • Radstation/-service • Rollersharing • Taxistand • Videoüberwachung

Empel Bf - Kreis Kleve - Rees

Hinweise:

Barrierefreiheit	B+R-Anlage	P+R-Anlage
<ul style="list-style-type: none"> Leitstreifen Bus nicht vorhanden Aufmerksamkeitsfelder Bus nicht vorhanden Zugang Zug nicht barrierefrei Einstieg Zug nicht barrierefrei Leitstreifen Zug nicht vorhanden Aufmerksamkeitsfelder Zug nicht vorhanden <p>Gleis 2/4 nur mit einer Treppe erreichbar.</p>	<ul style="list-style-type: none"> Stellplätze B+R normal: 12 (geringe Auslastung, Entfernung: 50m-100m) Stellplätze B+R überdacht: 12 (geringe Auslastung, Entfernung: 50m-100m) <p>Abstellart: Felgenklammern</p>	<ul style="list-style-type: none"> Stellplätze P+R: ca. 78 (geringe Auslastung, Entfernung: 50m-100m)

Umsetzungshinweise für die Aufwertung zur Mobilstation:

Es müssen die aufgelisteten nicht vorhandenen Elemente der Mindestausstattung nachgerüstet werden.

Es sind bereits Elemente von hoher und mittlerer Notwendigkeit vorhanden.

Erscheinungsbild:

Sauberkeit: noch akzeptabel
 Graffiti: nicht akzeptabel
 Funktion: akzeptabel
 Beleuchtung: noch akzeptabel
 Gesamt: noch akzeptabel

Anmerkung:

Planung "Betuwe-Linie" berücksichtigen.

Priorisierungsstufe:

mittelfristig

Geschätzte Kosten für Mindestausstattung:

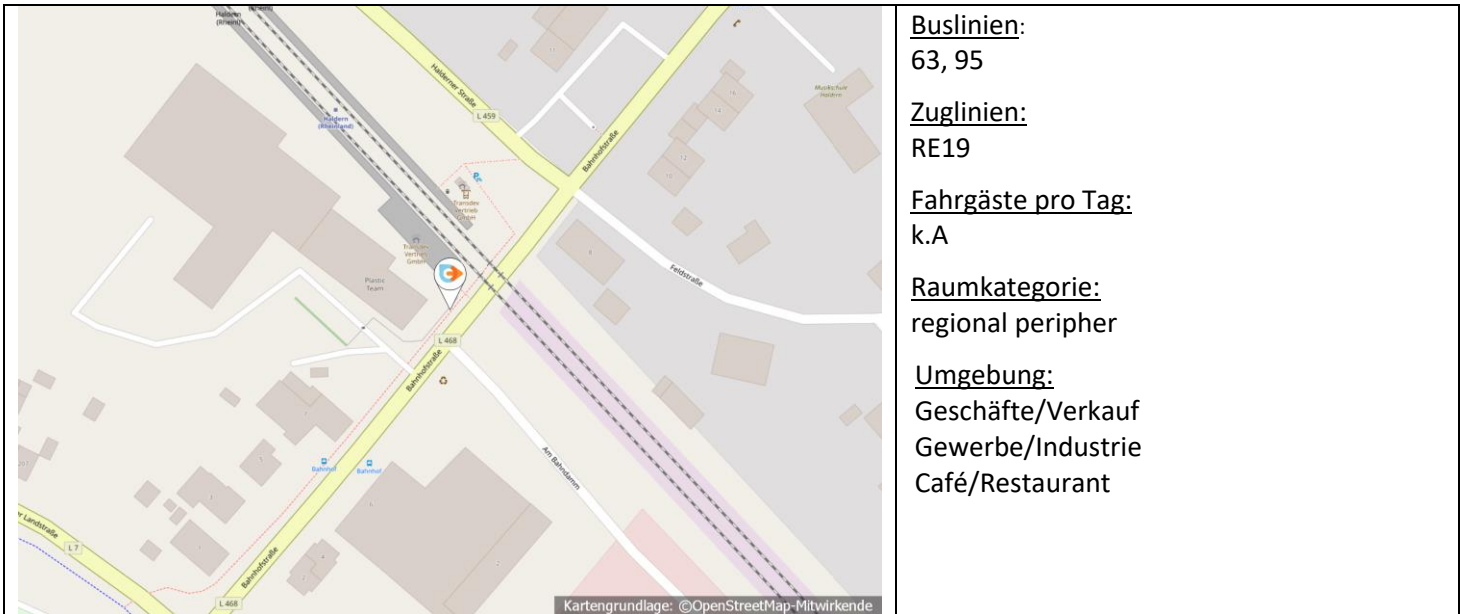
45.000 €

Die Kosten setzen sich im Detail aus folgenden Annahmen zusammen:

DFI	30.000 €
Stele und Wegweisung Mobilstation	15.000 €
Barrierefreiheit	k.A.

Bezüglich der Förderung von Ausstattungselementen gibt es beim VRR und der Koordinierungsstelle Rhein-Ruhr des Zukunftsnetz Mobilität NRW entsprechende Beratungsangebote.

Haldern Bf - Kreis Kleve - Rees



Buslinien:

63, 95

Zuglinien:

RE19

Fahrgäste pro Tag:

k.A

Raumkategorie:

regional peripher

Umgebung:

Geschäfte/Verkauf

Gewerbe/Industrie

Café/Restaurant

Ausstattungs-elemente: (Stand: 21.04.2020)

Mindestausstattung	Elemente hoher Notwendigkeit	Elemente mittlerer Notwendigkeit	Elemente geringer Notwendigkeit
<p>vorhanden:</p> <ul style="list-style-type: none"> • Aushangfahrplan • B+R Anlage normal • Barrierefreiheit (teilweise) • DFI Zug • Fahrkartentautomat • Mülleimer • Sitzgelegenheiten • Tarifbedingungen • Uhr • Umgebungsplan • Wetterschutz 	<p>vorhanden:</p>	<p>vorhanden:</p> <ul style="list-style-type: none"> • Notrufsäule 	<p>vorhanden:</p>
<p>nicht vorhanden:</p> <ul style="list-style-type: none"> • DFI Bus • Stele und Wegweisung Mobilstation 	<p>nicht vorhanden:</p> <ul style="list-style-type: none"> • Gesicherte B+R Anlage, DeinRadschloss o.ä. • Gepäckschließfächer • P+R-Anlage 	<p>nicht vorhanden:</p> <ul style="list-style-type: none"> • Bikesharing • Carsharing • E-Tanksäule • Kundencenter • Öffentliches WC • Post/Packstation • Nahversorgung (Supermarkt/Bäckerei/Kiosk/ Snackautomat o.ä.) 	<p>nicht vorhanden:</p> <ul style="list-style-type: none"> • E-Bike Lademöglichkeit • Lastenräder • Radluft • Radstation/-service • Rollersharing • Taxistand • Videoüberwachung

Haldern Bf - Kreis Kleve - Rees

Hinweise:

Barrierefreiheit	B+R-Anlage	P+R-Anlage
<ul style="list-style-type: none"> • Leitstreifen Bus nicht vorhanden • Aufmerksamkeitsfelder Bus nicht vorhanden • Einstieg Zug nicht barrierefrei • Leitstreifen Zug nicht vorhanden • Aufmerksamkeitsfelder Zug nicht vorhanden 	<ul style="list-style-type: none"> • Stellplätze B+R normal: 40 (mittlere Auslastung, Entfernung: <50m) Abstellart: Felgenklammern 	

Umsetzungshinweise für die Aufwertung zur Mobilstation:

Es müssen die aufgelisteten nicht vorhandenen Elemente der Mindestausstattung nachgerüstet werden.

Es wird empfohlen Elemente hoher Notwendigkeit zu installieren.

Es wird empfohlen eine überdachte Abstellanlage für Fahrräder zu installieren.

Erscheinungsbild:

Sauberkeit: nicht akzeptabel
 Graffiti: nicht akzeptabel
 Funktion: akzeptabel
 Beleuchtung: akzeptabel
 Gesamt: noch akzeptabel

Anmerkung:

Planung "Betuwe-Linie" berücksichtigen.

Priorisierungsstufe:

kurzfristig

Geschätzte Kosten für Mindestausstattung:

45.000 €

Die Kosten setzen sich im Detail aus folgenden Annahmen zusammen:

DFI 30.000 €
 Stele und Wegweisung Mobilstation 15.000 €

Bezüglich der Förderung von Ausstattungselementen gibt es beim VRR und der Koordinierungsstelle Rhein-Ruhr des Zukunftsnetz Mobilität NRW entsprechende Beratungsangebote.

Millingen Bf - Kreis Kleve - Rees



Buslinien:
87

Zuglinien:
RE19

Fahrgäste pro Tag:
k.A

Raumkategorie:
regional peripher

Umgebung:
Café/Restaurant
Geldautomat

Kartengrundlage: ©OpenStreetMap-Mitwirkende

Ausstattungs-elemente: (Stand: 21.04.2020)

Mindestausstattung	Elemente hoher Notwendigkeit	Elemente mittlerer Notwendigkeit	Elemente geringer Notwendigkeit
<p>vorhanden:</p> <ul style="list-style-type: none"> • Aushangfahrplan • B+R Anlage normal • Barrierefreiheit (teilweise) • DFI Zug • Fahrkartentautomat • Mülleimer • Sitzgelegenheiten • Tarifbedingungen • Uhr • Umgebungsplan • Wetterschutz 	<p>vorhanden:</p>	<p>vorhanden:</p> <ul style="list-style-type: none"> • Notrufsäule • Post/Packstation • Nahversorgung (Supermarkt/Bäckerei/Kiosk/ Snackautomat o.ä.) 	<p>vorhanden:</p> <ul style="list-style-type: none"> • Videoüberwachung
<p>nicht vorhanden:</p> <ul style="list-style-type: none"> • DFI Bus • Stele und Wegweisung Mobilstation 	<p>nicht vorhanden:</p> <ul style="list-style-type: none"> • Gesicherte B+R Anlage, DeinRadschloss o.ä. • Gepäckschließfächer • P+R-Anlage 	<p>nicht vorhanden:</p> <ul style="list-style-type: none"> • Bikesharing • Carsharing • E-Tanksäule • Kundencenter • Öffentliches WC 	<p>nicht vorhanden:</p> <ul style="list-style-type: none"> • E-Bike Lademöglichkeit • Lastenräder • Radluft • Radstation/-service • Rollersharing • Taxistand

Millingen Bf - Kreis Kleve - Rees

Hinweise:

Barrierefreiheit	B+R-Anlage	P+R-Anlage
<ul style="list-style-type: none"> Leitstreifen Bus nicht vorhanden Aufmerksamkeitsfelder Bus nicht vorhanden Einstieg Zug nicht barrierefrei Leitstreifen Zug nicht vorhanden Aufmerksamkeitsfelder Zug nicht vorhanden 	<ul style="list-style-type: none"> Stellplätze B+R überdacht: 30 (mittlere Auslastung, Entfernung: <50m) Abstellart: Felgenklammern 	

Umsetzungshinweise für die Aufwertung zur Mobilstation:

Es müssen die aufgelisteten nicht vorhandenen Elemente der Mindestausstattung nachgerüstet werden.
Es wird empfohlen Elemente hoher Notwendigkeit zu installieren.

Erscheinungsbild:

Sauberkeit: akzeptabel
Graffiti: noch akzeptabel
Funktion: akzeptabel
Beleuchtung: akzeptabel
Gesamt: akzeptabel

Anmerkung:

Planung "Betuwe-Linie" berücksichtigen.

Priorisierungsstufe:

mittelfristig

Geschätzte Kosten für Mindestausstattung:

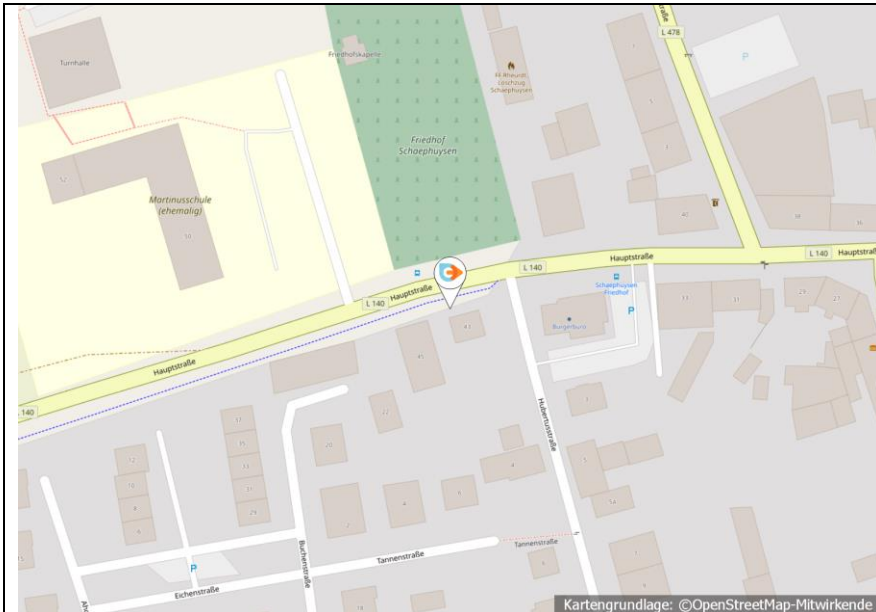
45.000 €

Die Kosten setzen sich im Detail aus folgenden Annahmen zusammen:

DFI	30.000 €
Stele und Wegweisung Mobilstation	15.000 €

Bezüglich der Förderung von Ausstattungselementen gibt es beim VRR und der Koordinierungsstelle Rhein-Ruhr des Zukunftsnetz Mobilität NRW entsprechende Beratungsangebote.

Schaephuysen Friedhof - Kreis Kleve - Rheurdt



Buslinien:
SB70, 31, 7

Fahrgäste pro Tag:
k.A

Raumkategorie:
regional zentral

Umgebung:
Geschäfte/Verkauf
Café/Restaurant
Amt/Bürgerbüro

Ausstattungs-elemente: (Stand: 29.04.2020)

Mindestausstattung	Elemente hoher Notwendigkeit	Elemente mittlerer Notwendigkeit	Elemente geringer Notwendigkeit
<p>vorhanden:</p> <ul style="list-style-type: none"> • Aushangfahrplan • Barrierefreiheit • Mülleimer • Sitzgelegenheiten • Tarifbedingungen • Wetterschutz 	<p>vorhanden:</p>	<p>vorhanden:</p>	<p>vorhanden:</p> <ul style="list-style-type: none"> • P+R-Anlage
<p>nicht vorhanden:</p> <ul style="list-style-type: none"> • B+R Anlage normal • DFI Bus • Stele und Wegweisung Mobilstation • Uhr • Umgebungsplan 	<p>nicht vorhanden:</p> <ul style="list-style-type: none"> • Gesicherte B+R Anlage, DeinRadschloss o.ä. • Bikesharing • Gepäckschließfächer • Taxistand 	<p>nicht vorhanden:</p> <ul style="list-style-type: none"> • Carsharing • E-Tanksäule • Kundencenter • Notrufsäule • Öffentliches WC • Post/Packstation • Nahversorgung (Supermarkt/Bäckerei/Kiosk/ Snackautomat o.ä.) 	<p>nicht vorhanden:</p> <ul style="list-style-type: none"> • E-Bike Lademöglichkeit • Lastenräder • Radluft • Radstation/-service • Rollersharing • Videoüberwachung

Schaephuysen Friedhof - Kreis Kleve - Rheurdt

Hinweise:

Barrierefreiheit	B+R-Anlage	P+R-Anlage
		<ul style="list-style-type: none"> • Stellplätze P+R: 11 (hohe Auslastung, Entfernung: <50m)

Umsetzungshinweise für die Aufwertung zur Mobilstation:

Es müssen die aufgelisteten nicht vorhandenen Elemente der Mindestausstattung nachgerüstet werden.
Es wird empfohlen Elemente hoher und mittlerer Notwendigkeit zu installieren.

Erscheinungsbild:

Sauberkeit: akzeptabel
Graffiti: nicht akzeptabel
Funktion: noch akzeptabel
Beleuchtung: noch akzeptabel
Gesamt: akzeptabel

Priorisierungsstufe:

langfristig

Geschätzte Kosten für Mindestausstattung:

79.000 €

Die Kosten setzen sich im Detail aus folgenden Annahmen zusammen:

B+R-Anlage überdacht	32.000 €
DFI	30.000 €
Stele und Wegweisung Mobilstation	15.000 €
Uhr	1.000 €
Umgebungsplan	1.000 €

Bezüglich der Förderung von Ausstattungselementen gibt es beim VRR und der Koordinierungsstelle Rhein-Ruhr des Zukunftsnetz Mobilität NRW entsprechende Beratungsangebote.

Amandusweg (Herongen Post) - Kreis Kleve - Straelen



Buslinien:
29, 34, 63, 69, SL61, SL66

Fahrgäste pro Tag:
k.A

Raumkategorie:
lokal

Umgebung:
Geschäfte/Verkauf
Café/Restaurant

Ausstattungs-elemente: (Stand: 29.04.2020)

Mindestausstattung	Je nach individueller Anforderung		
<p>vorhanden:</p> <ul style="list-style-type: none"> • Aushangfahrplan • Barrierefreiheit (teilweise) • Mülleimer • Sitzgelegenheiten • Tarifbedingungen • Umgebungsplan • Wetterschutz 	<p>vorhanden:</p> <ul style="list-style-type: none"> • P+R-Anlage • Post/Packstation • Nahversorgung (Supermarkt/Bäckerei/Kiosk/ Snackautomat o.ä.) 		
<p>nicht vorhanden:</p> <ul style="list-style-type: none"> • B+R Anlage normal • DFI Bus • Stele und Wegweisung Mobilstation • Uhr 	<p>nicht vorhanden:</p> <ul style="list-style-type: none"> • Gesicherte B+R Anlage, DeinRadschloss o.ä. • Bikesharing • Carsharing • E-Bike Lademöglichkeit • E-Tanksäule • Gepäckschließfächer • Kundencenter • Lastenräder • Öffentliches WC • Radluft • Radstation/-service • Rollersharing • Taxistand • Videoüberwachung 		

Amandusweg (Herongen Post) - Kreis Kleve - Straelen

Hinweise:

Barrierefreiheit	B+R-Anlage	P+R-Anlage
<ul style="list-style-type: none"> Aufmerksamkeitsfelder Bus nicht vorhanden 		<ul style="list-style-type: none"> Stellplätze P+R: 30 (mittlere Auslastung, Entfernung: <50m)

Umsetzungshinweise für die Aufwertung zur Mobilstation:

Es müssen die aufgelisteten nicht vorhandenen Elemente der Mindestausstattung nachgerüstet werden.

Erscheinungsbild:

Sauberkeit: akzeptabel
 Graffiti: nicht akzeptabel
 Funktion: akzeptabel
 Beleuchtung: noch akzeptabel
 Gesamt: akzeptabel

Priorisierungsstufe:

langfristig

Geschätzte Kosten für Mindestausstattung:

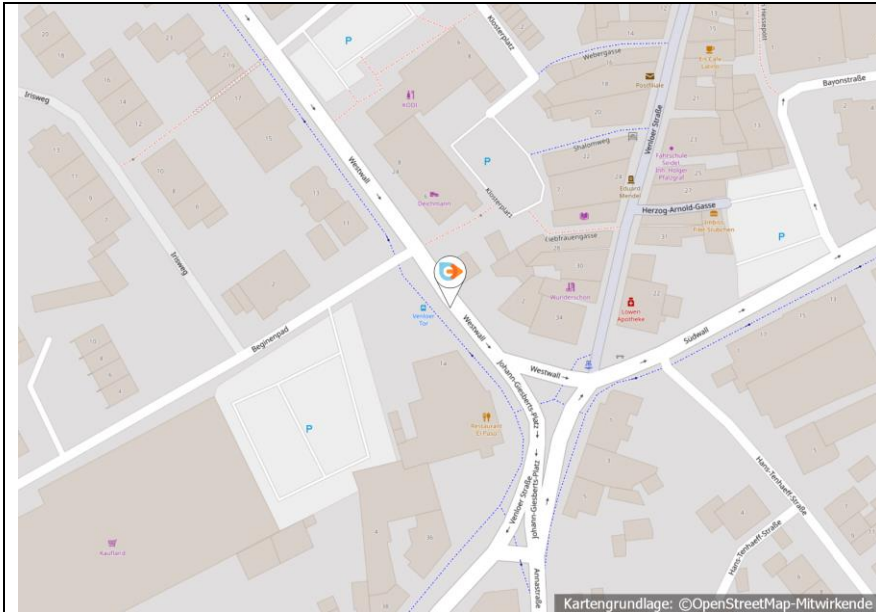
78.000 €

Die Kosten setzen sich im Detail aus folgenden Annahmen zusammen:

B+R-Anlage überdacht	32.000 €
DFI	30.000 €
Stele und Wegweisung Mobilstation	15.000 €
Uhr	1.000 €

Bezüglich der Förderung von Ausstattungselementen gibt es beim VRR und der Koordinierungsstelle Rhein-Ruhr des Zukunftsnetz Mobilität NRW entsprechende Beratungsangebote.

Venloer Tor - Kreis Kleve - Straelen



Buslinien:

33, 35, 63, 69

Fahrgäste pro Tag:

k.A

Raumkategorie:

lokal

Umgebung:

- Geschäfte/Verkauf
- Café/Restaurant
- Amt/Bürgerbüro
- Geldautomat

Ausstattungs-elemente: (Stand: 29.04.2020)

Mindestausstattung	Je nach individueller Anforderung		
<p>vorhanden:</p> <ul style="list-style-type: none"> • Aushangfahrplan • B+R Anlage normal • Barrierefreiheit • Mülleimer • Sitzgelegenheiten • Tarifbedingungen • Wetterschutz 	<p>vorhanden:</p> <ul style="list-style-type: none"> • Post/Packstation • Nahversorgung (Supermarkt/Bäckerei/Kiosk/ Snackautomat o.ä.) 		
<p>nicht vorhanden:</p> <ul style="list-style-type: none"> • DFI Bus • Stele und Wegweisung Mobilstation • Uhr • Umgebungsplan 	<p>nicht vorhanden:</p> <ul style="list-style-type: none"> • Gesicherte B+R Anlage, DeinRadschloss o.ä. • Bikesharing • Carsharing • E-Bike Lademöglichkeit • E-Tanksäule • Gepäckschließfächer • Kundencenter • Lastenräder • Öffentliches WC • P+R-Anlage • Radluft • Radstation/-service • Rollersharing • Taxistand • Videoüberwachung 		

Venloer Tor - Kreis Kleve - Straelen

Hinweise:

Barrierefreiheit	B+R-Anlage	P+R-Anlage
	<ul style="list-style-type: none"> Stellplätze B+R normal: 5 (hohe Auslastung, Entfernung: <50m) Abstellart: Anlehnbügel 	

Umsetzungshinweise für die Aufwertung zur Mobilstation:

Es müssen die aufgelisteten nicht vorhandenen Elemente der Mindestausstattung nachgerüstet werden.

Es wird empfohlen eine überdachte Abstellanlage für Fahrräder zu installieren. Es wird empfohlen weitere B+R Stellplätze einzurichten, da eine hohe Auslastung vorliegt.

Erscheinungsbild:

Sauberkeit:	akzeptabel
Graffiti:	nicht akzeptabel
Funktion:	akzeptabel
Beleuchtung:	noch akzeptabel
Gesamt:	akzeptabel

Priorisierungsstufe:

langfristig

Geschätzte Kosten für Mindestausstattung:

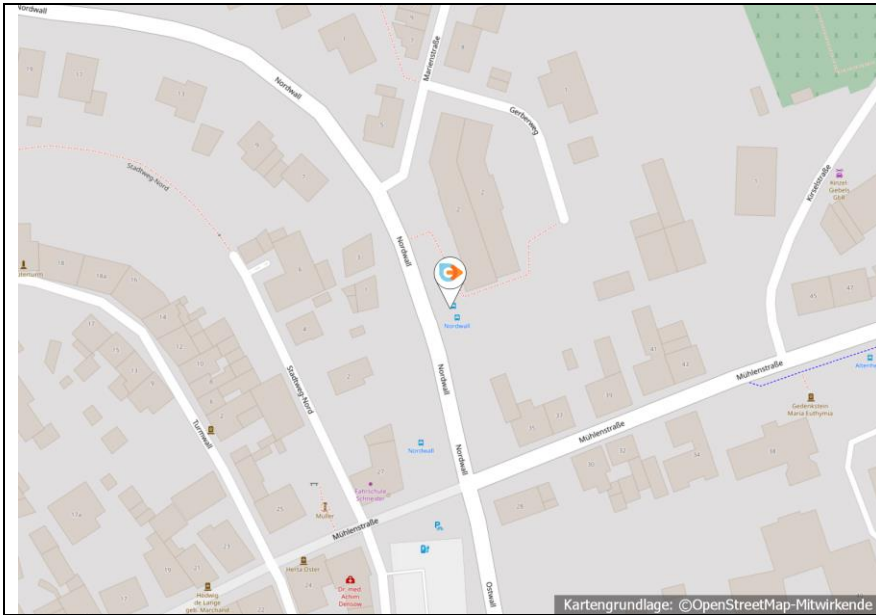
47.000 €

Die Kosten setzen sich im Detail aus folgenden Annahmen zusammen:

DFI	30.000 €
Stele und Wegweisung Mobilstation	15.000 €
Uhr	1.000 €
Umgebungsplan	1.000 €

Bezüglich der Förderung von Ausstattungselementen gibt es beim VRR und der Koordinierungsstelle Rhein-Ruhr des Zukunftsnetz Mobilität NRW entsprechende Beratungsangebote.

Nordwall - Kreis Kleve - Uedem



Buslinien:

43, 45, 53, 54, 74

Fahrgäste pro Tag:

k.A

Raumkategorie:

lokal

Umgebung:

Büro/Dienstleistung
Schule/Kindergarten
Geldautomat

Ausstattungs-elemente: (Stand: 18.03.2020)

Mindestausstattung	Je nach individueller Anforderung		
<p>vorhanden:</p> <ul style="list-style-type: none"> • Aushangfahrplan • B+R Anlage normal • Barrierefreiheit • Mülleimer • Sitzgelegenheiten • Tarifbedingungen • Wetterschutz 	<p>vorhanden:</p> <ul style="list-style-type: none"> • E-Tanksäule • P+R-Anlage 		
<p>nicht vorhanden:</p> <ul style="list-style-type: none"> • DFI Bus • Stele und Wegweisung Mobilstation • Uhr • Umgebungsplan 	<p>nicht vorhanden:</p> <ul style="list-style-type: none"> • Gesicherte B+R Anlage, DeinRadschloss o.ä. • Bikesharing • Carsharing • E-Bike Lademöglichkeit • Gepäckschließfächer • Kundencenter • Lastenräder • Öffentliches WC • Post/Packstation • Radluft • Radstation/-service • Rollersharing • Nahversorgung (Supermarkt/Bäckerei/Kiosk/ Snackautomat o.ä.) • Taxistand • Videoüberwachung 		

Nordwall - Kreis Kleve - Uedem

Hinweise:

Barrierefreiheit	B+R-Anlage	P+R-Anlage
	<ul style="list-style-type: none"> • Stellplätze B+R normal: 18 (geringe Auslastung, Entfernung: <50m) Abstellart: Anlehnbügel / Felgenklammern 	<ul style="list-style-type: none"> • Stellplätze P+R: 40 (hohe Auslastung, Entfernung: <50m)

Umsetzungshinweise für die Aufwertung zur Mobilstation:

Es müssen die aufgelisteten nicht vorhandenen Elemente der Mindestausstattung nachgerüstet werden.
Es wird empfohlen eine überdachte Abstellanlage für Fahrräder zu installieren.

Erscheinungsbild:

Sauberkeit: akzeptabel
Graffiti: akzeptabel
Funktion: akzeptabel
Beleuchtung: noch akzeptabel
Gesamt: akzeptabel

Priorisierungsstufe:

langfristig

Geschätzte Kosten für Mindestausstattung:

47.000 €

Die Kosten setzen sich im Detail aus folgenden Annahmen zusammen:

DFI	30.000 €
Stele und Wegweisung Mobilstation	15.000 €
Uhr	1.000 €
Umgebungsplan	1.000 €

Bezüglich der Förderung von Ausstattungselementen gibt es beim VRR und der Koordinierungsstelle Rhein-Ruhr des Zukunftsnetz Mobilität NRW entsprechende Beratungsangebote.

Weeze Bahnhof - Kreis Kleve - Weeze

<p>Kartengrundlage: ©OpenStreetMap-Mitwirkende</p>	<p><u>Buslinien:</u> SW1</p> <p><u>Zuglinien:</u> RE10</p> <p><u>Fahrgäste pro Tag:</u> k.A</p> <p><u>Raumkategorie:</u> regional peripher</p> <p><u>Umgebung:</u> Geschäfte/Verkauf Gewerbe/Industrie Café/Restaurant Hotel/Übernachtung</p>
--	---

Ausstattungs-elemente: (Stand: 18.03.2020)

Mindestausstattung	Elemente hoher Notwendigkeit	Elemente mittlerer Notwendigkeit	Elemente geringer Notwendigkeit
<p>vorhanden:</p> <ul style="list-style-type: none"> • Aushangfahrplan • B+R Anlage normal • Barrierefreiheit (teilweise) • DFI Bus • DFI Zug • Fahrkartentautomat • Mülleimer • Sitzgelegenheiten • Tarifbedingungen • Uhr • Umgebungsplan • Wetterschutz 	<p>vorhanden:</p> <ul style="list-style-type: none"> • Gesicherte B+R Anlage, DeinRadschloss o.ä. • P+R-Anlage 	<p>vorhanden:</p> <ul style="list-style-type: none"> • E-Tanksäule • Notrufsäule • Öffentliches WC 	<p>vorhanden:</p> <ul style="list-style-type: none"> • Taxistand
<p>nicht vorhanden:</p> <ul style="list-style-type: none"> • Stele und Wegweisung Mobilstation 	<p>nicht vorhanden:</p> <ul style="list-style-type: none"> • Gepäckschließfächer 	<p>nicht vorhanden:</p> <ul style="list-style-type: none"> • Bikesharing • Carsharing • Kundencenter • Post/Packstation • Nahversorgung (Supermarkt/Bäckerei/Kiosk/ Snackautomat o.ä.) 	<p>nicht vorhanden:</p> <ul style="list-style-type: none"> • E-Bike Lademöglichkeit • Lastenräder • Radluft • Radstation/-service • Rollersharing • Videoüberwachung

Weeze Bahnhof - Kreis Kleve - Weeze

Hinweise:

Barrierefreiheit	B+R-Anlage	P+R-Anlage
<ul style="list-style-type: none"> • Einstieg Bus nicht barrierefrei 	<ul style="list-style-type: none"> • Stellplätze B+R normal: 5 (geringe Auslastung, Entfernung: <50m) • Stellplätze B+R überdacht: ca. 120 (geringe Auslastung, Entfernung: <50m) Abstellart: Anlehnbügel / Felgenklammern <ul style="list-style-type: none"> • Stellplätze B+R Boxen: 5 Zugang: Schlüssel 	<ul style="list-style-type: none"> • Stellplätze P+R: ca. 60 (geringe Auslastung, Entfernung: <50m)

Umsetzungshinweise für die Aufwertung zur Mobilstation:

Alle Elemente der Mindestausstattung sind vorhanden, es muss lediglich die Stele Mobilstationen installiert werden.

Es sind bereits Elemente von hoher und mittlerer Notwendigkeit vorhanden.

Erscheinungsbild:

Sauberkeit: nicht akzeptabel
 Graffiti: noch akzeptabel
 Funktion: noch akzeptabel
 Beleuchtung: noch akzeptabel
 Gesamt: noch akzeptabel

Priorisierungsstufe:

mittelfristig

Geschätzte Kosten für Mindestausstattung:

15.000 €

Die Kosten setzen sich im Detail aus folgenden Annahmen zusammen:

Stele und Wegweisung Mobilstation 15.000 €

Bezüglich der Förderung von Ausstattungselementen gibt es beim VRR und der Koordinierungsstelle Rhein-Ruhr des Zukunftsnetz Mobilität NRW entsprechende Beratungsangebote.